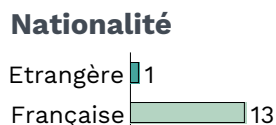
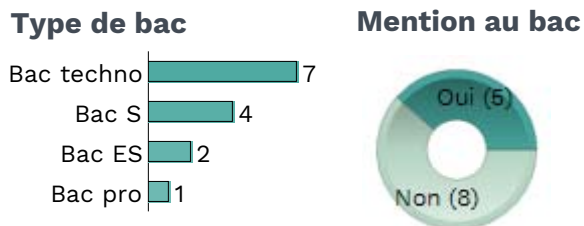
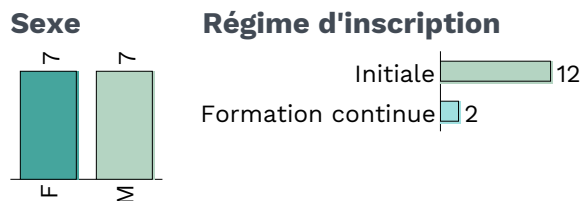


# Enquête "devenir des diplômés" 2017-2018 - promotion 2014-2015


## LP Métiers de la comptabilité : contrôle de gestion

23 diplômés - 14 répondants  
Taux de participation : 60.9 %

### CARACTÉRISTIQUES DES RÉPONDANTS



### POURSUITE D'ÉTUDES POST-LP

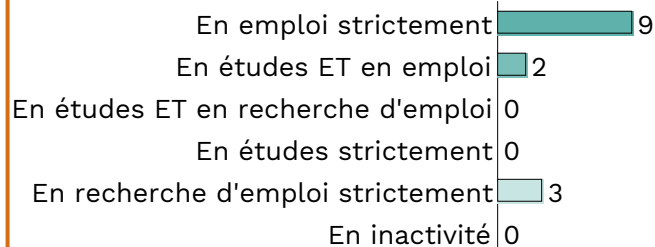


**Nombre de répondants inscrits au moins une année en master après la LP**



### SITUATION A 30 MOIS (01/12/2017)

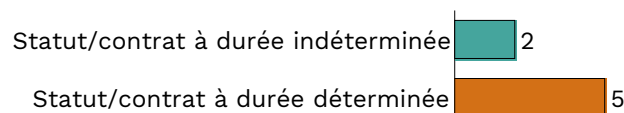
#### Situation actuelle détaillée au 01/12/2017



### PREMIER EMPLOI POST-LP

Les données sur le 1er emploi excluent les diplômés de formation continue et de reprise d'études ainsi que ceux ayant poursuivi des études après la LP

#### Stabilité du 1er emploi

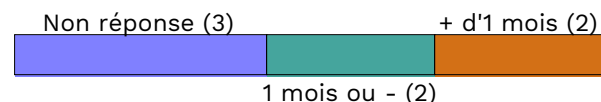


*durée indéterminée = CDI, fonctionnaire titulaire, chef d'entreprise, indépendant, profession libérale*

#### Durée d'obtention du 1er emploi en mois

Médiane = 5,00

#### Accès immédiat au 1er emploi



#### Adéquation 1er emploi et spécialité de la LP



### CARACTÉRISTIQUES DES EMPLOIS OCCUPÉS

Les caractéristiques sont indiquées pour les répondants en situation stricte d'emploi et quel que soit le régime d'inscription

#### Type de contrat

Type de contrat	Nb	Temps de travail	Nb
CDI ou Fonctionnaire	9	Temps plein	9
		Temps partiel	0

#### Type d'employeur

Type d'employeur	Nb	Niveau d'emploi	Nb
Entreprise privée	8	Niveau cadre	1
Fonction Publique	1	Niveau technicien	5
		Niveau employé	3

#### Moyen d'obtention

Moyen d'obtention	Nb	Revenu net mensuel en euro
Suite stage/apprentissage	4	Moyenne = 1637,30
Site internet d'entreprise	1	Médiane = 1675,00
Autre	1	Ecart-type = 461,93
Concours	1	(calculé sur un temps plein en France)
Relations	1	
Pôle emploi/Apec	1	

#### Lieu de l'emploi

Lieu de l'emploi	Nb
37	5
Ailleurs en France	2
Ile-de-France	2