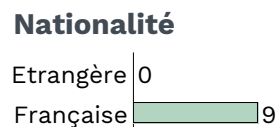
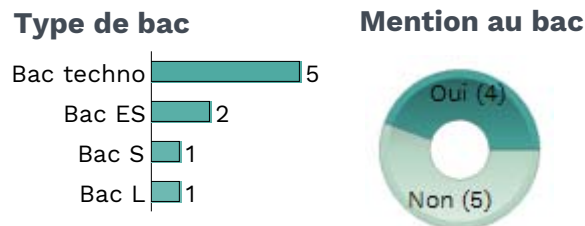
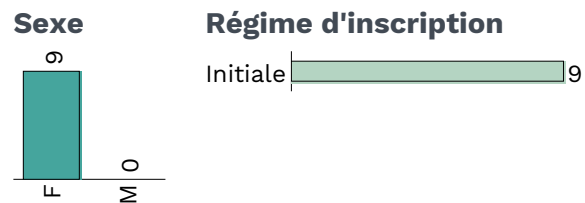


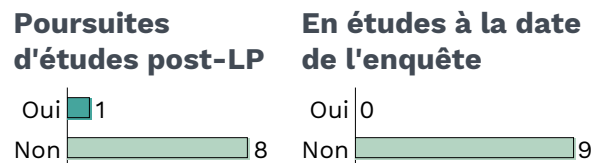
Enquête "devenir des diplômés" 2017-2018 - promotion 2014-2015  
 LP Intervention sociale : techniques d'intervention et animation psychosociale auprès de publics vulnérables

16 diplômés - 9 répondants  
 Taux de participation : 56.3 %

CARACTÉRISTIQUES DES RÉPONDANTS



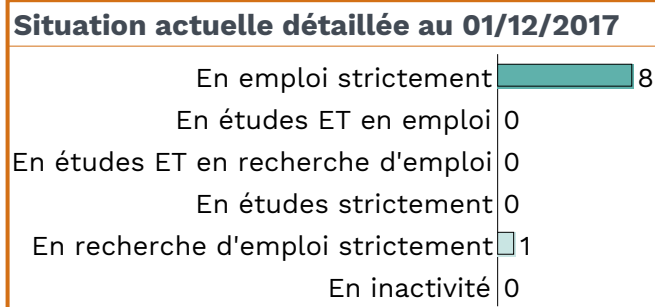
POURSUITE D'ÉTUDES POST-LP



Nombre de répondants inscrits au moins une année en master après la LP



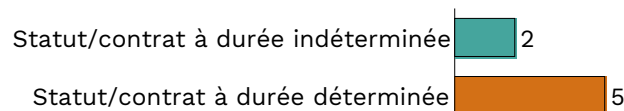
SITUATION A 30 MOIS (01/12/2017)



PREMIER EMPLOI POST-LP

Les données sur le 1er emploi excluent les diplômés de formation continue et de reprise d'études ainsi que ceux ayant poursuivi des études après la LP

Stabilité du 1er emploi




*durée indéterminée = CDI, fonctionnaire titulaire, chef d'entreprise, indépendant, profession libérale*

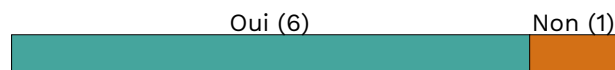
Durée d'obtention du 1er emploi en mois

Médiane = 1,00

Accès immédiat au 1er emploi



Adéquation 1er emploi et spécialité de la LP



CARACTÉRISTIQUES DES EMPLOIS OCCUPÉS

Les caractéristiques sont indiquées pour les répondants en situation stricte d'emploi et quel que soit le régime d'inscription

Type de contrat	Nb	Temps de travail	
			Nb
CDI ou Fonctionnaire	6	Temps plein	7
CDD/vacataire/Intérimaire...	2	Temps partiel	1

Type d'employeur	Nb	Niveau d'emploi	
			Nb
Association	6	Non réponse	1
Fonction Publique	2	Niveau cadre	1
		Niveau technicien	5
		Niveau employé	1

Revenu net mensuel en euro

Moyenne = 1407,14  
 Médiane = 1380,00  
 Ecart-type = 117,04

*(calculé sur un temps plein en France)*

Moyen d'obtention

	Nb
Candidature spontanée	4
Relations	2
Pôle emploi/Apec	1
Suite stage/apprentissage	1

Lieu de l'emploi

	Nb
37	4
Centre-Val de Loire (hors 37)	2
Ailleurs en France	1
Ile-de-France	1