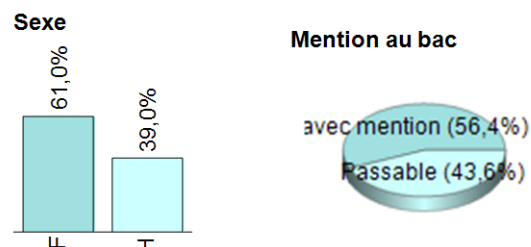



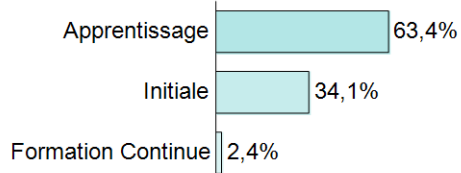
### CARACTÉRISATION DES RÉPONDANTS



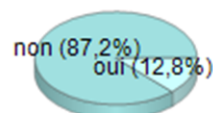
### Type de bac obtenu



### Régime d'inscription



### Mobilité internationale durant les études post-bac



### POURSUITES D'ÉTUDES POST-M2

- **17 % des diplômés ont poursuivi des études après le M2**
  - 2 LP/licence
  - 2 à l'ESPE
  - 1 en doctorat
  - 1 en études spécifiques au droit
  - 1 en prépa concours
- **7 % de diplômés en études au moment de l'enquête**

### SITUATION 30 MOIS APRÈS L'OBTENTION DU M2 1er décembre 2015

#### Situation détaillée à la date de l'enquête

	% obs.
Uniquement en emploi	85,4%
Inactivité	4,9%
Uniquement en recherche d'emploi	2,4%
En études et en emploi	2,4%
Uniquement en études	2,4%
En études et en recherche d'emploi	2,4%
<b>Total</b>	<b>100,0%</b>

### PREMIER EMPLOI POST-M2

*Les données du premier emploi excluent les diplômés de formation continue et de reprise d'études ainsi que ceux ayant poursuivi des études après le M2*

- **Durée médiane d'accès au premier emploi : 3.5 mois**
- **Premier emploi à durée indéterminée : 26 %**
- **Accès immédiat\* au premier emploi : 27 %**
- **Adéquation 1er emploi et spécialité du diplôme : 48 %**

\* Proportion de diplômés ayant décroché leur 1er emploi moins d'1 mois après l'obtention du M2 (voir avant la fin du M2)

### CARACTÉRISTIQUES DES EMPLOIS OCCUPÉS

*Les caractéristiques des emplois sont indiquées pour les personnes en situation stricte d'emploi et quel que soit leur régime d'inscription*

Type de contrat	
CDI/Fonctionnaire	: 41 %
Prof.lib, indépendant, chef d'ent.	: 6 %
CDD/vacataire/intérimaire..	: 53 %

Type employeur	
Entreprise privée	: 32 %
Fonction publique	: 59 %
Association	: 3 %
vous-même	: 6 %

Temps de travail	
Temps plein	: 88 %
Temps partiel	: 12 %

Niveau de l'emploi	
Niveau cadre	: 56 %
Niveau intermédiaire	: 18 %
Niveau employé	: 26 %

*Pour la variété des postes occupés consulter les répertoires des emplois*

Moyen d'obtention de l'emploi	
candidature spontanée	: 9 %
suite à un stage/apprentissage	: 9 %
site internet d'entreprise	: 9 %
création d'entreprise	: 6 %
relations (personnelles, professionnelles, universitaires)	: 26,5 %
Pôle emploi/APEC	: 15 %
autres moyens	: 25.5 %

**salaires médian net mensuel : 1667 euros**

Lieu de l'emploi	
Région Centre	: 53 % (dont 31 % en Indre-et-Loire)
Ile-de-France	: 22 %
Ailleurs en France	: 22 %
Etranger	: 3 %