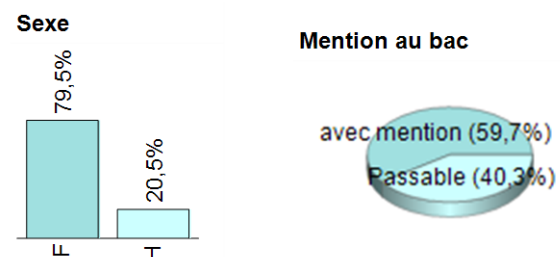
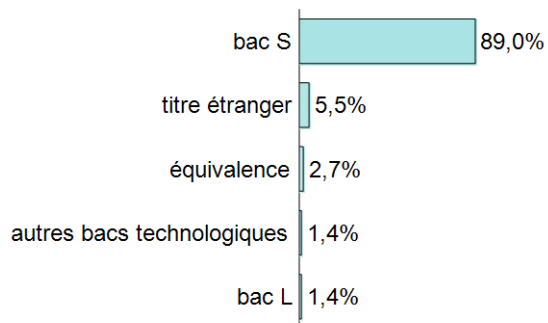


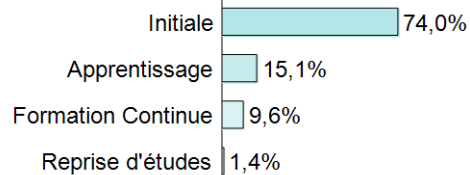
CARACTÉRISATION DES RÉPONDANTS



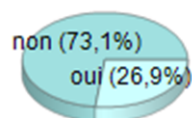
Type de bac obtenu



Régime d'inscription



Mobilité internationale durant les études post-bac



POURSUITES D'ÉTUDES POST-M2

- **36 % des diplômés ont poursuivi des études après le M2**
12 en doctorat
6 en master
2 en LP/Licence
6 dans un autre type de formation
- **20.5 % de diplômés en études au moment de l'enquête**

SITUATION 30 MOIS APRÈS L'OBTENTION DU M2 1er décembre 2015

Situation détaillée à la date de l'enquête

	% obs.
Uniquement en emploi	71,2%
En études et en emploi	12,3%
Uniquement en recherche d'emploi	6,8%
Uniquement en études	6,8%
Inactivité	1,4%
En études et en recherche d'emploi	1,4%
Total	100,0%

LE PREMIER EMPLOI POST-M2

Les données du premier emploi excluent les diplômés de formation continue et de reprise d'études ainsi que ceux ayant poursuivi des études après le M2

- **Durée médiane d'accès au premier emploi : 2 mois**
- **Premier emploi à durée indéterminée : 42 %**
- **Accès immédiat* au premier emploi : 46 %**
- **Adéquation 1er emploi et spécialité du diplôme : 62 %**

* Proportion de diplômés ayant décroché leur 1er emploi moins d'1 mois après l'obtention du M2 (voir avant la fin du M2)

CARACTÉRISTIQUES DES EMPLOIS OCCUPÉS

Les caractéristiques des emplois sont indiquées pour les personnes en situation stricte d'emploi et quel que soit leur régime d'inscription

Type de contrat

CDI/Fonctionnaire : 68 %
Prof.lib, indépendant, chef d'ent. : 0 %
CDD/vacataire/intérimaire.. : 32 %

Type employeur

Entreprise privée : 59 %
Fonction publique : 25 %
Association : 14 %
Autres : 2 %

Temps de travail

Temps plein : 96 % Temps partiel : 4 %

Niveau de l'emploi

Niveau cadre : 61 %
Niveau intermédiaire : 33 %
Niveau employé : 6 %

Pour la variété des postes occupés consulter les répertoires des emplois

Moyen d'obtention de l'emploi

suite à un stage/apprentissage : 23 %
candidature spontanée : 19 %
relations (personnelles, professionnelles, universitaires) : 10 %
réseaux pros en ligne : 8 %
site internet d'entreprise : 8 %
Pôle emploi/APEC : 6 %
autres moyens : 24 %

salaires médians nets mensuels : 1812 euros

Lieu de l'emploi

Région Centre : 23 % (dont 10 % en Indre-et-Loire)
Ile-de-France : 19 %
Ailleurs en France : 54 %
Etranger : 4 %