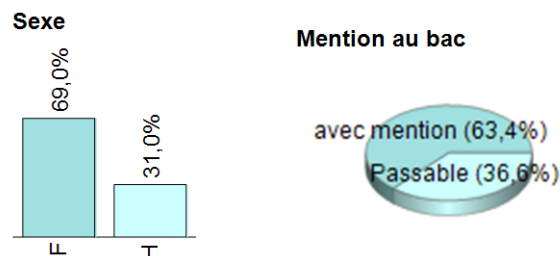
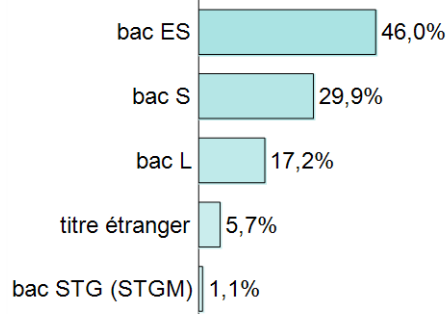


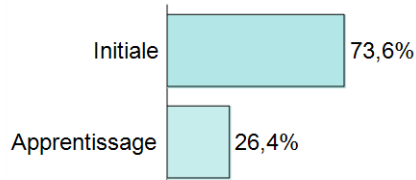
CARACTÉRISATION DES RÉPONDANTS



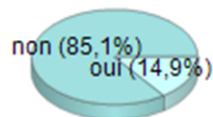
Type de bac obtenu



Régime d'inscription



Mobilité internationale durant les études post-bac



POURSUITES D'ÉTUDES POST-M2

- **47 % des diplômés ont poursuivi des études après le M2**
56 % dans des études spécifiques au droit
12 % en master
9 % en prépa de concours
7 % en doctorat
16 % dans un autre type de formation
- **24 % de diplômés en études au moment de l'enquête**

SITUATION 30 MOIS APRÈS L'OBTENTION DU M2 1er décembre 2015

Situation détaillée à la date de l'enquête

	% obs.
Uniquement en emploi	57,5%
Uniquement en recherche d'emploi	16,1%
En études et en emploi	12,6%
Uniquement en études	10,3%
Inactivité	2,3%
En études et en recherche d'emploi	1,1%
Total	100,0%

LE PREMIER EMPLOI POST-M2

Les données du premier emploi excluent les diplômés de formation continue et de reprise d'études ainsi que ceux ayant poursuivi des études après le M2

- **Durée médiane d'accès au premier emploi : 4 mois**
- **Premier emploi à durée indéterminée : 36 %**
- **Accès immédiat* au premier emploi : 24 %**
- **Adéquation 1er emploi et spécialité du diplôme : 74 %**

* Proportion de diplômés ayant décroché leur 1er emploi moins d'1 mois après l'obtention du M2 (voir avant la fin du M2)

CARACTÉRISTIQUES DES EMPLOIS OCCUPÉS

Les caractéristiques des emplois sont indiquées pour les personnes en situation stricte d'emploi et quel que soit leur régime d'inscription

Type de contrat	
CDI/Fonctionnaire	: 60 %
Prof.lib, indépendant, chef d'ent.	: 15 %
CDD/vacataire/intérimaire..	: 25 %

Type employeur	
Entreprise privée	: 48 %
Fonction publique	: 21 %
une personne exerçant une prof. libérale, indé..	: 17 %
autre	: 14 %

Temps de travail	
Temps plein	: 96 %
Temps partiel	: 4 %

Niveau de l'emploi	
Niveau cadre	: 76 %
Niveau intermédiaire	: 22 %
Niveau employé	: 2 %

Pour la variété des postes occupés consulter les répertoires des emplois

Moyen d'obtention de l'emploi	
suite à un stage/apprentissage	: 33 %
candidature spontanée	: 6.5 %
relations (personnelles, professionnelles, universitaires)	: 17 %
concours	: 9 %
site internet d'entreprise	: 6.5 %
Pôle emploi/APEC	: 13 %
autres moyens	: 15 %

salaires médians nets mensuels : 2000 euros

Lieu de l'emploi	
Région Centre	: 37 % (dont 26 % en Indre-et-Loire)
Ile-de-France	: 37 %
Ailleurs en France	: 19 %
Etranger	: 7 %