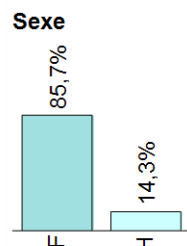
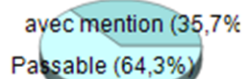


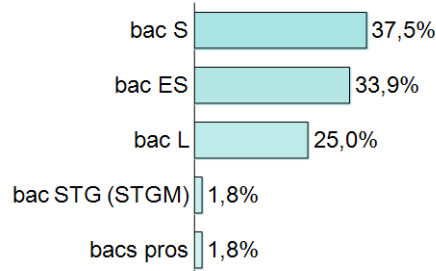
CARACTÉRISATION DES RÉPONDANTS



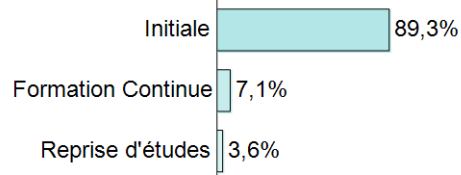
Mention au bac



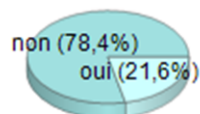
Type de bac obtenu



Régime d'inscription



Mobilité internationale durant les études post-bac



POURSUITES D'ÉTUDES POST-M2

- **14 % des diplômés ont poursuivi des études après le M2**
 - 4 à l'ESPE
 - 1 en prépa concours
 - 1 en DU
 - 1 dans un autre type de formation
- **4 % de diplômés en études au moment de l'enquête**

SITUATION 30 MOIS APRÈS L'OBTENTION DU M2 1er décembre 2015

Situation détaillée à la date de l'enquête

	% obs.
Uniquement en emploi	92,9%
En études et en emploi	3,6%
Uniquement en recherche d'emploi	1,8%
Inactivité	1,8%
Total	100,0%

PREMIER EMPLOI POST-M2

Les données du premier emploi excluent les diplômés de formation continue et de reprise d'études ainsi que ceux ayant poursuivi des études après le M2

- **Durée médiane d'accès au premier emploi : 3 mois**
- **Premier emploi à durée indéterminée : 76 %**
- **Accès immédiat* au premier emploi : 20 %**
- **Adéquation 1er emploi et spécialité du diplôme : 76 %**

* Proportion de diplômés ayant décroché leur 1er emploi moins d'1 mois après l'obtention du M2 (voir avant la fin du M2)

CARACTERISTIQUES DES EMPLOIS OCCUPÉS

Les caractéristiques des emplois sont indiquées pour les personnes en situation stricte d'emploi et quel que soit leur régime d'inscription

Type de contrat

CDI/Fonctionnaire	: 90 %
Prof.lib, indépendant, chef d'ent.	: 0 %
CDD/vacataire/intérimaire..	: 10 %

Type employeur

Fonction publique	: 96 %
Entreprise privée	: 4 %

Temps de travail

Temps plein	: 95.5 %	Temps partiel	: 4.5 %
-------------	----------	---------------	---------

Niveau de l'emploi

Niveau cadre	: 56 %
Niveau intermédiaire	: 18 %
Niveau employé	: 26 %

Pour la variété des postes occupés consulter les répertoires des emplois

Moyen d'obtention de l'emploi

concours	: 85 %
candidature spontanée	: 8 %
intérim	: 2 %
relations (personnelles, professionnelles, universitaires)	: 4 %

saire médian net mensuel : 1646 euros

Lieu de l'emploi

Région Centre	: 78 % (dont 33 % en Indre-et-Loire)
Ile-de-France	: 10 %
Ailleurs en France	: 22 %
Etranger	: 0 %