

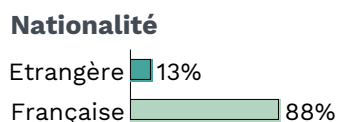
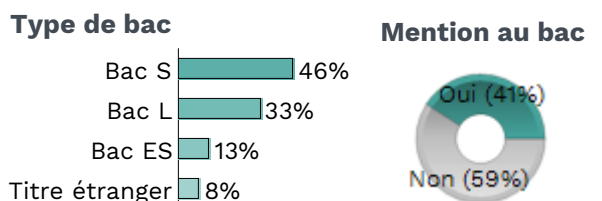
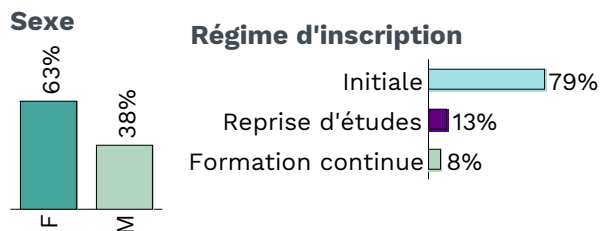
Enquête "devenir des diplômés" 2017-2018 - promotion 2014-2015

Masters Enseignement (parcours meef)

33 diplômés - 24 répondants
Taux de participation : **72.7%**

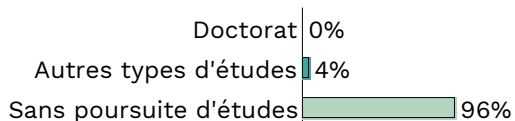
Regroupement des masters "Enseignement" = M2 MEEF Mathématiques ; M2 MEEF Anglais ; M2 MEEF Espagnol ; M2 MEEF Histoire-géographique ; M2 MEEF Lettre ; M2 MEEF Musique ; M2 MEEF Physique/Chimie

CARACTÉRISTIQUES DES RÉPONDANTS



POURSUITE D'ÉTUDES POST-M2

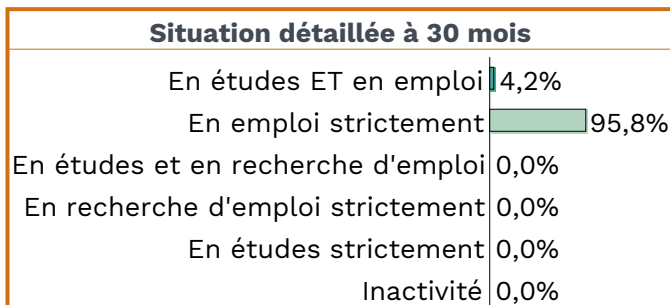
Poursuites d'études post-M2
(observation sur les 3 années suivant le master)



En études à la date de l'enquête ?



SITUATION A 30 MOIS (01/12/2017)



PREMIER EMPLOI POST-MASTER

Les données sur le 1er emploi excluent les diplômés de formation continue et de reprise d'études ainsi que ceux ayant poursuivi des études après le M2

Stabilité du 1er emploi



durée indéterminée = CDI, fonctionnaire, chef d'entreprise, profession libérale

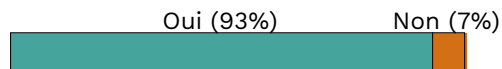
Durée médiane d'accès au 1er emploi (en mois)

Médiane = **3,00**

Accès immédiat au 1er emploi



Adéquation 1er emploi et spécialité du M2



CARACTÉRISTIQUES DES EMPLOIS OCCUPÉS

Les caractéristiques sont indiquées pour les répondants en situation stricte d'emploi et quel que soit le régime d'inscription

Type de contrat

	% obs.
CDI/Fonctionnaire	96%
CDD/vacataire/intérimaire...	4%

Temps de travail

	% obs.
Temps plein	95,7%
Temps partiel	4,3%

Lieu de l'emploi

	% obs.
37	22%
Centre-Val de Loire (hors 37)	57%
Ile-de-France	9%
Ailleurs en France	13%

Type d'employeur

	% obs.
Fonction publique	100%

Moyen d'obtention

	% obs.
Concours	83%
Autre	9%
Candidature spontanée	4%
Relations	4%

Niveau de l'emploi

	% obs.
Niveau cadre	91%
Niveau intermédiaire	9%

Revenu net mensuel en euros

Moyenne = **1711,80**
Médiane = **1780,00**
Ecart-type = **244,41**

(calculé sur un temps plein en France)