

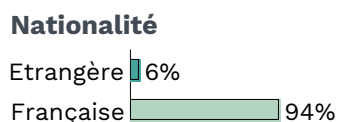
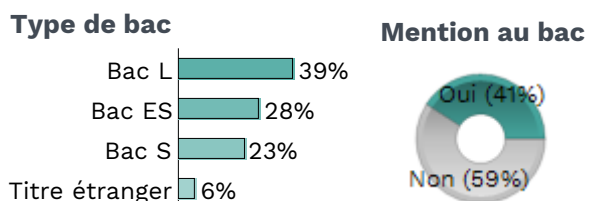
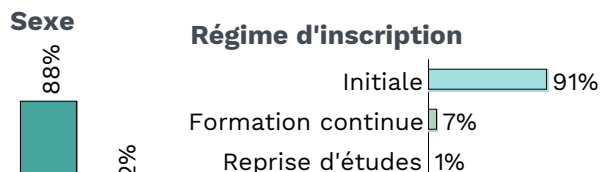
Enquête "devenir des diplômés" 2017-2018 - promotion 2014-2015

Masters Psychologie

90 diplômés - 69 répondants
Taux de participation : 76.7 %


Regroupement des masters "Psychologie" = M2 Cognition, neurosciences et psychologie ; M2 Psychologie de l'enfant et de l'adolescent ; M2 Psychologie du travail et des organisations ; M2 Psychologie gériatologique normale et pathologique ; M2 Psychopathologie et psychologie clinique

CARACTÉRISTIQUES DES RÉPONDANTS




POURSUITE D'ÉTUDES POST-M2

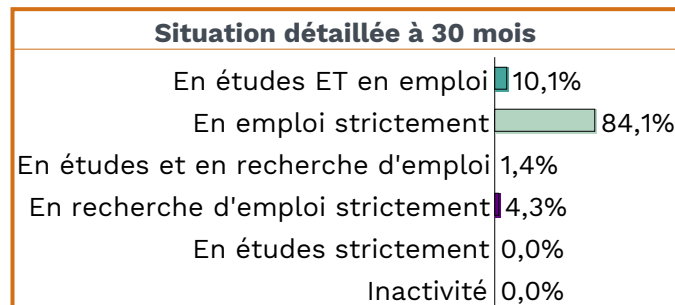
Poursuites d'études post-M2
(observation sur les 3 années suivant le master)



En études à la date de l'enquête ?



SITUATION A 30 MOIS (01/12/2017)



PREMIER EMPLOI POST-MASTER

Les données sur le 1er emploi excluent les diplômés de formation continue et de reprise d'études ainsi que ceux ayant poursuivi des études après le M2

Stabilité du 1er emploi



durée indéterminée = CDI, fonctionnaire, chef d'entreprise, profession libérale

Durée médiane d'accès au 1er emploi (en mois)

Médiane = 5,00

Accès immédiat au 1er emploi



Adéquation 1er emploi et spécialité du M2

Oui (100%)

CARACTÉRISTIQUES DES EMPLOIS OCCUPÉS

Les caractéristiques sont indiquées pour les répondants en situation stricte d'emploi et quel que soit le régime d'inscription

Type de contrat

| | % obs. |
|-----------------------------------|--------|
| CDI/Fonctionnaire | 55% |
| CDD/vacataire/intérimaire... | 40% |
| Indépendant, chef d'entreprise... | 5% |

Temps de travail

| | % obs. |
|---------------|--------|
| Temps plein | 67,9% |
| Temps partiel | 32,1% |

Lieu de l'emploi

| | % obs. |
|-------------------------------|--------|
| 37 | 16% |
| Centre-Val de Loire (hors 37) | 33% |
| Ile-de-France | 19% |
| Ailleurs en France | 32% |

Type d'employeur

| | % obs. |
|-------------------|--------|
| Fonction publique | 52% |
| Entreprise privée | 28% |
| Association | 14% |
| Autre | 7% |

Moyen d'obtention

| | % obs. |
|----------------------------|--------|
| Non réponse | 2% |
| Relations | 24% |
| Pôle emploi/Apec | 19% |
| Candidature spontanée | 19% |
| Site spécialisé | 9% |
| Réponse à une annonce | 5% |
| Suite stage/apprentissage | 5% |
| Réseaux pro en ligne | 5% |
| Concours | 3% |
| Autre | 3% |
| Création d'entreprise | 3% |
| Site internet d'entreprise | 2% |

Niveau de l'emploi

| | % obs. |
|----------------------|--------|
| Niveau cadre | 86% |
| Niveau intermédiaire | 12% |
| Niveau employé | 2% |

Revenu net mensuel en euros

Moyenne = 1529,03
Médiane = 1500,00
Ecart-type = 424,06
(calculé sur un temps plein en France)