

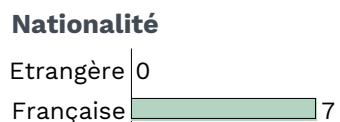
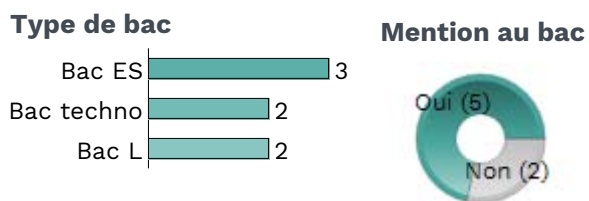
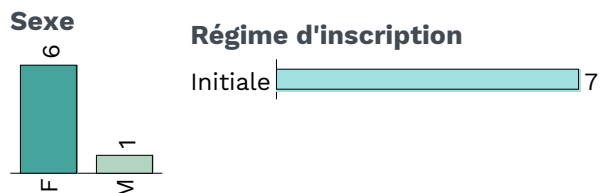
Enquête "devenir des diplômés" 2017-2018 - promotion 2014-2015

Masters Science sociales

9 diplômés - 7 répondants
Taux de participation : 77.8 %


Regroupement des masters "Sciences sociales" = M2 Sociologie - anthropologie et M2 Géographie

CARACTÉRISTIQUES DES RÉPONDANTS




POURSUITE D'ÉTUDES POST-M2

Poursuites d'études post-M2
(observation sur les 3 années suivant le master)



En études à la date de l'enquête ?



SITUATION A 30 MOIS (01/12/2017)

Situation détaillée à 30 mois

En études ET en emploi	3
En emploi strictement	3
En études et en recherche d'emploi	0
En recherche d'emploi strictement	1
En études strictement	0
Inactivité	0

PREMIER EMPLOI POST-MASTER

Les données sur le 1er emploi excluent les diplômés de formation continue et de reprise d'études ainsi que ceux ayant poursuivi des études après le M2

Stabilité du 1er emploi



durée indéterminée = CDI, fonctionnaire, chef d'entreprise, profession libérale

Durée médiane d'accès au 1er emploi (en mois)

Médiane = 5,00

Accès immédiat au 1er emploi



Adéquation 1er emploi et spécialité du M2



CARACTÉRISTIQUES DES EMPLOIS OCCUPÉS

Les caractéristiques sont indiquées pour les répondants en situation stricte d'emploi et quel que soit le régime d'inscription

Type de contrat

	Nb
CDD/vacataire/intérimaire...	2
CDI/Fonctionnaire	1

Temps de travail

	Nb
Temps plein	3
Temps partiel	0

Lieu de l'emploi

	Nb
Centre-Val de Loire (hors 37)	2
Ile-de-France	1

Type d'employeur

	Nb
Fonction publique	3

Moyen d'obtention

	Nb
Site internet d'entreprise	1
Autre	1
Concours	1

Niveau de l'emploi

	Nb
Niveau cadre	3

Revenu net mensuel en euros

Moyenne = 1732,00
Médiane = 1750,00
Ecart-type = 74,65

(calculé sur un temps plein en France)