

N°17

SEPT.2020

SPÉCIAL EFFECTIFS

Sommaire

GUIDE DE LECTURE

Définitions	3
Lexique des sigles, légende	3

ENSEMBLE DES ÉTUDIANTS INSCRITS À L'UNIVERSITÉ

Répartition par site	4
Répartition par année universitaire	4
Répartition par composante	5

INSCRIPTIONS DÉTAILLÉES PAR COMPOSANTE

UFR Arts et Sciences Humaines	7
UFR Droit, Éco. et Sciences Sociales	10
UFR Lettres et Langues	14
UFR Sciences et Techniques	17
Centre d'Études Sup. de la Renaissance	21
UFR Médecine	22
UFR Sciences Pharmaceutiques	28
IUT de Tours	29

IUT de Blois	31
École Polytechnique Universitaire	31
Cuefee	33
Collegium Santé	33

ZOOM SUR

Les stagiaires de formation continue	34
Les certificats et modules complémentaires	35
Dernières parutions de l'OVE	36

GUIDE DE LECTURE

Définitions

- Total inscriptions** | Inscriptions multiples, extraction du 30 juin de l'année en cours (inscriptions 1^{res} et inscriptions 2^{ndes}). Le total annuel décrit les « inscriptions multiples » des étudiants, soit la somme des inscriptions premières et secondes.
- Inscr. 1^{res}** | Les inscriptions premières ou « principales » présentent le nombre d'étudiants « inscrits physiques » à l'université. La variation annuelle est calculée à partir de l'écart observé entre les inscriptions premières de deux années consécutives.
- Inscr. 2^{ndes}** | Les inscriptions secondes présentent les inscriptions des mêmes étudiants dans des doubles cursus.
- Flux** | Ensemble des nouveaux inscrits à l'université de Tours, qui regroupe :
> les primo-entrants en 1^{re} année, soit « Néobacheliers » et « Autres accès »
> les primo-entrants dans toutes les autres années universitaires (L2, L3, LP, M1, M2...).
- Néobacheliers** | Nombre de primo-entrants en 1^{re} année titulaires d'un bac de l'année (hors autres titres et autres accès).
- Autres accès** | Nombre de primo-entrants en 1^{re} année avec d'autres titres ou accès que le baccalauréat (DAEU, capacité, titre étranger, promotion sociale, etc.).
- Rappel 15/01** | Remontée d'effectifs inscrits vers le Ministère de l'enseignement supérieur et de la recherche (MESR) chaque année à la date du 15 janvier (enquête SISE).

Lexique des sigles, légende

- AFS / AFSA** | Attestation de formation spécialisée / Attestation de formation spécialisée approfondie
- CESR** | Centre d'études supérieures de la Renaissance
- CFPA** | Centre de formation professionnelle des avocats
- Cuefee** | Centre universitaire d'enseignement du français aux étudiants étrangers
- CPGE** | Classes préparatoires aux grandes écoles.
- DAEU** | Diplôme d'accès aux études universitaires
- DCEM** | Deuxième cycle des études médicales (ancien libellé des études médicales)
- DES / DESC** | Diplôme d'études spécialisées / Diplôme d'études spécialisées complémentaires
- DESCF** | Diplôme d'études supérieures comptables et financières
- DFMS / DFMSA** | Diplôme de formation médicale spécialisée (approfondie)
- DIU** | Diplôme inter universitaire
- DU** | Diplôme d'Université
- DUT** | Diplôme universitaire de technologie
- EPU** | École polytechnique universitaire
- FASM** | Formation approfondie en sciences médicales (nouveau libellé des études médicales)
- FGSM** | Formation générale en sciences médicales (nouveau libellé des études médicales)
- HDR** | Habilitation à diriger des recherches
- Imacof** | Ingénierie des milieux aquatiques et corridors fluviaux
- IUT** | Institut universitaire de technologie
- L1, L2, L3** | 1^{re}, 2^e, ou 3^e année de Licence
- LP** | Licence professionnelle
- Masters MEEF** | Masters de préparation aux métiers de l'enseignement, de l'éducation, de la formation.
- Paces** | Première année commune des études de santé (nouveau libellé des études médicales)
- Sufco** | Service universitaire de formation continue
- UFR** | Unité de formation et de recherche

ENSEMBLE DES ÉTUDIANTS INSCRITS À L'UNIVERSITÉ

Répartition par site

Année 2019 / 2020								Année 2018 / 2019							
Ensemble de l'université de Tours	Total inscrip	Insc. 1 ^{ères}	Insc. 2 ^{ndes}	Flux	Néo-bach.	Autre accès	Rappel 15/01/2020	Total inscrip	Insc. 1 ^{ères}	Insc. 2 ^{ndes}	Flux	Néo-bach.	Autre accès	Variation annuelle	(Inscr. 1 ^{ères})
Total	34395	31510	2885	11471	5726	26	26798	33058	30358	2700	12701	5804	41	1152	3,8%

Année 2019 / 2020								Année 2018 / 2019							
Site Tanneurs	Total inscrip	Insc. 1 ^{ères}	Insc. 2 ^{ndes}	Flux	Néo-bach.	Autre accès	Rappel 15/01/2020	Total inscrip	Insc. 1 ^{ères}	Insc. 2 ^{ndes}	Flux	Néo-bach.	Autre accès	Variation annuelle	(Inscr. 1 ^{ères})
Total	9252	8619	633	3225	1803	6	8315	9376	8710	666	3392	1900	18	-91	-1,0%

Année 2019 / 2020								Année 2018 / 2019							
Site 2 Lions	Total inscrip	Insc. 1 ^{ères}	Insc. 2 ^{ndes}	Flux	Néo-bach.	Autre accès	Rappel 15/01/2020	Total inscrip	Insc. 1 ^{ères}	Insc. 2 ^{ndes}	Flux	Néo-bach.	Autre accès	Variation annuelle	(Inscr. 1 ^{ères})
Total	6724	5840	884	2103	1158	9	5718	6396	5502	894	1920	1027	7	338	6,1%

Année 2019 / 2020								Année 2018 / 2019							
Site Tonnellé	Total inscrip	Insc. 1 ^{ères}	Insc. 2 ^{ndes}	Flux	Néo-bach.	Autre accès	Rappel 15/01/2020	Total inscrip	Insc. 1 ^{ères}	Insc. 2 ^{ndes}	Flux	Néo-bach.	Autre accès	Variation annuelle	(Inscr. 1 ^{ères})
Total	6035	5196	839	1759	922	1	5015	5716	4982	734	1569	988	1	214	4,3%

Année 2019 / 2020								Année 2018 / 2019							
Site Grandmont	Total inscrip	Insc. 1 ^{ères}	Insc. 2 ^{ndes}	Flux	Néo-bach.	Autre accès	Rappel 15/01/2020	Total inscrip	Insc. 1 ^{ères}	Insc. 2 ^{ndes}	Flux	Néo-bach.	Autre accès	Variation annuelle	(Inscr. 1 ^{ères})
Total	5420	4914	506	1536	951	2	4757	5142	4753	389	1492	955	10	161	3,4%

Année 2019 / 2020								Année 2018 / 2019							
Site Jean Luthier	Total inscrip	Insc. 1 ^{ères}	Insc. 2 ^{ndes}	Flux	Néo-bach.	Autre accès	Rappel 15/01/2020	Total inscrip	Insc. 1 ^{ères}	Insc. 2 ^{ndes}	Flux	Néo-bach.	Autre accès	Variation annuelle	(Inscr. 1 ^{ères})
Total	2015	2015	0	1077	599	6	1965	2099	2097	2	1116	626	4	-82	-3,9%

Année 2019 / 2020								Année 2018 / 2019							
Site de Blois	Total inscrip	Insc. 1 ^{ères}	Insc. 2 ^{ndes}	Flux	Néo-bach.	Autre accès	Rappel 15/01/2020	Total inscrip	Insc. 1 ^{ères}	Insc. 2 ^{ndes}	Flux	Néo-bach.	Autre accès	Variation annuelle	(Inscr. 1 ^{ères})
Total	1065	1051	14	488	293	2	1028	1023	1013	10	488	308	1	38	3,8%

Année 2019 / 2020								Année 2018 / 2019							
Collegium Santé	Total inscrip	Insc. 1 ^{ères}	Insc. 2 ^{ndes}	Flux	Néo-bach.	Autre accès	Rappel 15/01/2020	Total inscrip	Insc. 1 ^{ères}	Insc. 2 ^{ndes}	Flux	Néo-bach.	Autre accès	Variation annuelle	(Inscr. 1 ^{ères})
Total	3884	3875	9	1283				3306	3301	5	2724			574	17,4%

Site Tanneurs : UFR Arts et Sciences Humaines, UFR Lettres et Langues, CESR, CUEFEE, Diplômes Spécifiques de Formation Continue

Site 2 Lions : UFR Droit Economie et Sciences Sociales, Ecole Polytechnique Universitaire

Site Tonnellé : UFR Médecine

Site Grandmont : UFR Sciences et Techniques, UFR Sciences Pharmaceutiques

Site Jean Luthier : IUT de Tours

Site de Blois : IUT de Blois, Antenne UFR Droit Economie et Sciences Sociales, Antenne UFR Sciences et Techniques

Site Collegium Santé : Établissements de formation de santé en partenariat avec l'université

Répartition par année universitaire

Année 2019 / 2020								Année 2018 / 2019							
Ensemble de l'université de Tours	Total inscrip	Insc. 1 ^{ères}	Insc. 2 ^{ndes}	Flux	Néo-bach.	Autre accès	Rappel 15/01/2020	Total inscrip	Insc. 1 ^{ères}	Insc. 2 ^{ndes}	Flux	Néo-bach.	Autre accès	Variation annuelle	(Inscr. 1 ^{ères})
Total	34395	31510	2885	11471	5726	26	26798	33058	30358	2700	12701	5804	41	1152	3,8%

Année 2019 / 2020								Année 2018 / 2019							
1 ^{re} année universitaire - L1	Total inscrip	Insc. 1 ^{ères}	Insc. 2 ^{ndes}	Flux	Néo-bach.	Autre accès	Rappel 15/01/2020	Total inscrip	Insc. 1 ^{ères}	Insc. 2 ^{ndes}	Flux	Néo-bach.	Autre accès	Variation annuelle	(Inscr. 1 ^{ères})
Total	11195	10140	1055	7614	5220	24	8657	11070	9875	1195	7427	5330	36	265	2,7%

Année 2019 / 2020								Année 2018 / 2019							
2 ^e année universitaire - L2	Total inscrip	Insc. 1 ^{ères}	Insc. 2 ^{ndes}	Flux	Néo-bach.	Autre accès	Rappel 15/01/2020	Total inscrip	Insc. 1 ^{ères}	Insc. 2 ^{ndes}	Flux	Néo-bach.	Autre accès	Variation annuelle	(Inscr. 1 ^{ères})
Total	6464	6115	349	310			4842	6230	5920	310	1215			195	3,3%

3 ^e année universitaire - L3	Année 2019 / 2020							Année 2018 / 2019						Variation annuelle	(Inscr. 1 ^{ères})
	Total inscrip	Insc. 1 ^{ères}	Insc. 2 ^{ndes}	Flux	Néo-bach.	Autre accès	Rappel 15/01/2020	Total inscrip	Insc. 1 ^{ères}	Insc. 2 ^{ndes}	Flux	Néo-bach.	Autre accès		
Total	6208	6089	119	1365			4805	5865	5745	120	2181			344	6,0%

4 ^e année universitaire - M1	Année 2019 / 2020							Année 2018 / 2019						Variation annuelle	(Inscr. 1 ^{ères})
	Total inscrip	Insc. 1 ^{ères}	Insc. 2 ^{ndes}	Flux	Néo-bach.	Autre accès	Rappel 15/01/2020	Total inscrip	Insc. 1 ^{ères}	Insc. 2 ^{ndes}	Flux	Néo-bach.	Autre accès		
Total	2830	2788	42	683			2570	2940	2863	77	590			-75	-2,6%

5 ^e année universitaire - M2	Année 2019 / 2020							Année 2018 / 2019						Variation annuelle	(Inscr. 1 ^{ères})
	Total inscrip	Insc. 1 ^{ères}	Insc. 2 ^{ndes}	Flux	Néo-bach.	Autre accès	Rappel 15/01/2020	Total inscrip	Insc. 1 ^{ères}	Insc. 2 ^{ndes}	Flux	Néo-bach.	Autre accès		
Total	2744	2688	56	372			2627	2474	2418	56	397			270	11,2%

6 ^e année et plus - D	Année 2019 / 2020							Année 2018 / 2019						Variation annuelle	(Inscr. 1 ^{ères})
	Total inscrip	Insc. 1 ^{ères}	Insc. 2 ^{ndes}	Flux	Néo-bach.	Autre accès	Rappel 15/01/2020	Total inscrip	Insc. 1 ^{ères}	Insc. 2 ^{ndes}	Flux	Néo-bach.	Autre accès		
Total	3349	2528	821	494			2326	3085	2451	634	363			77	3,1%

CPGE - L1	Année 2019 / 2020							Année 2018 / 2019						Variation annuelle	(Inscr. 1 ^{ères})
	Total inscrip	Insc. 1 ^{ères}	Insc. 2 ^{ndes}	Flux	Néo-bach.	Autre accès	Rappel 15/01/2020	Total inscrip	Insc. 1 ^{ères}	Insc. 2 ^{ndes}	Flux	Néo-bach.	Autre accès		
Total	871	528	343	522	503		514	680	495	185	486	473	5	33	6,7%

CPGE - L2	Année 2019 / 2020							Année 2018 / 2019						Variation annuelle	(Inscr. 1 ^{ères})
	Total inscrip	Insc. 1 ^{ères}	Insc. 2 ^{ndes}	Flux	Néo-bach.	Autre accès	Rappel 15/01/2020	Total inscrip	Insc. 1 ^{ères}	Insc. 2 ^{ndes}	Flux	Néo-bach.	Autre accès		
Total	509	421	88	41			413	513	408	105	12			13	3,2%

CPGE - L3	Année 2019 / 2020							Année 2018 / 2019						Variation annuelle	(Inscr. 1 ^{ères})
	Total inscrip	Insc. 1 ^{ères}	Insc. 2 ^{ndes}	Flux	Néo-bach.	Autre accès	Rappel 15/01/2020	Total inscrip	Insc. 1 ^{ères}	Insc. 2 ^{ndes}	Flux	Néo-bach.	Autre accès		
Total	58	48	10	2			44	78	61	17	2			-13	-21,3%

Auditeurs libres	Année 2019 / 2020							Année 2018 / 2019						Variation annuelle	(Inscr. 1 ^{ères})
	Total inscrip	Insc. 1 ^{ères}	Insc. 2 ^{ndes}	Flux	Néo-bach.	Autre accès	Rappel 15/01/2020	Total inscrip	Insc. 1 ^{ères}	Insc. 2 ^{ndes}	Flux	Néo-bach.	Autre accès		
Total	167	165	2	68	3	2		123	122	1	28	1		43	35,2%

Répartition par composante

Ensemble de l'université de Tours	Année 2019 / 2020							Année 2018 / 2019						Variation annuelle	(Inscr. 1 ^{ères})
	Total inscrip	Insc. 1 ^{ères}	Insc. 2 ^{ndes}	Flux	Néo-bach.	Autre accès	Rappel 15/01/2020	Total inscrip	Insc. 1 ^{ères}	Insc. 2 ^{ndes}	Flux	Néo-bach.	Autre accès		
Total	34395	31510	2885	11471	5726	26	26798	33058	30358	2700	12701	5804	41	1152	3,8%

UFR Arts et Sciences Humaines	Année 2019 / 2020							Année 2018 / 2019						Variation annuelle	(Inscr. 1 ^{ères})
	Total inscrip	Insc. 1 ^{ères}	Insc. 2 ^{ndes}	Flux	Néo-bach.	Autre accès	Rappel 15/01/2020	Total inscrip	Insc. 1 ^{ères}	Insc. 2 ^{ndes}	Flux	Néo-bach.	Autre accès		
Total	5189	4908	281	1700	1052	5	4766	5083	4828	255	1718	1056	8	80	1,7%

UFR Droit Eco. et Sc. Sociales Site 2 Lions	Année 2019 / 2020							Année 2018 / 2019						Variation annuelle	(Inscr. 1 ^{ères})
	Total inscrip	Insc. 1 ^{ères}	Insc. 2 ^{ndes}	Flux	Néo-bach.	Autre accès	Rappel 15/01/2020	Total inscrip	Insc. 1 ^{ères}	Insc. 2 ^{ndes}	Flux	Néo-bach.	Autre accès		
Total	5337	4722	615	1805	1158	9	4628	5058	4431	627	1622	1027	7	291	6,6%

UFR Droit Eco. et Sc. Sociales Site de Blois	Année 2019 / 2020							Année 2018 / 2019						Variation annuelle	(Inscr. 1 ^{ères})
	Total inscrip	Insc. 1 ^{ères}	Insc. 2 ^{ndes}	Flux	Néo-bach.	Autre accès	Rappel 15/01/2020	Total inscrip	Insc. 1 ^{ères}	Insc. 2 ^{ndes}	Flux	Néo-bach.	Autre accès		
Total	226	224	2	89	74		224	210	210	0	85	75	1	14	6,7%

UFR Lettres et Langues	Année 2019 / 2020							Année 2018 / 2019						Variation annuelle	(Inscr. 1 ^{ères})
	Total inscrip	Insc. 1 ^{ères}	Insc. 2 ^{ndes}	Flux	Néo-bach.	Autre accès	Rappel 15/01/2020	Total inscrip	Insc. 1 ^{ères}	Insc. 2 ^{ndes}	Flux	Néo-bach.	Autre accès		
Total	3452	3336	116	1370	751	1	3250	3628	3497	131	1524	844	7	-161	-4,6%

ENSEMBLE DES ÉTUDIANTS INSCRITS À L'UNIVERSITÉ | Répartition par composante

Année 2019 / 2020								Année 2018 / 2019							
	Total inscrip	Insc. 1 ^{ères}	Insc. 2 ^{ndes}	Flux	Néo-bach.	Autre accès	Rappel 15/01/2020	Total inscrip	Insc. 1 ^{ères}	Insc. 2 ^{ndes}	Flux	Néo-bach.	Autre accès	Variation annuelle	(Inscr. 1 ^{ères})
UFR Sciences et Techniques Site Grandmont															
Total	4286	3907	379	1424	951	2	3829	4005	3777	228	1402	955	10	130	3,4%
Année 2019 / 2020								Année 2018 / 2019							
UFR Sciences et Techniques Site Blois															
Total	262	250	12	87	26	2	245	231	222	9	80	32		28	12,6%
Année 2019 / 2020								Année 2018 / 2019							
Centre d'Etudes Sup. de La Renaissance															
Total	214	214	0	54			203	206	206	0	45			8	3,9%
Année 2019 / 2020								Année 2018 / 2019							
UFR de Médecine															
Total	6035	5196	839	1759	922	1	5015	5716	4982	734	1569	988	1	214	4,3%
Année 2019 / 2020								Année 2018 / 2019							
UFR Sciences Pharmaceutiques															
Total	1134	1007	127	112			928	1137	976	161	90			31	3,2%
Année 2019 / 2020								Année 2018 / 2019							
IUT de Tours															
Total	2015	2015	0	1077	599	6	1965	2099	2097	2	1116	626	4	-82	-3,9%
Année 2019 / 2020								Année 2018 / 2019							
IUT de Blois															
Total	577	577	0	312	193		559	582	581	1	323	201		-4	-0,7%
Année 2019 / 2020								Année 2018 / 2019							
École Polytechnique Universitaire															
Total	1387	1118	269	298			1090	1338	1071	267	298			47	4,4%
Année 2019 / 2020								Année 2018 / 2019							
Cuefee															
Total	359	123	236	88			96	419	139	280	90		3	-16	-11,5%
Année 2019 / 2020								Année 2018 / 2019							
Grades Spécif. Master de Form. Cont.															
Total	38	38	0	13				40	40	0	15			-2	-5,0%
Année 2019 / 2020								Année 2018 / 2019							
Collegium Santé															
Total	3884	3875	9	1283				3306	3301	5	2724			574	17,4%

INSCRIPTIONS DÉTAILLÉES PAR COMPOSANTE

UFR Arts et Sciences Humaines

UFR Arts et Sciences Humaines	Année 2019 / 2020							Année 2018 / 2019						Variation annuelle	(Inscr. 1 ^{ères})
	Total inscrip	Insc. 1 ^{ères}	Insc. 2 ^{ndes}	Flux	Néo-bach.	Autre accès	Rappel 15/01/2020	Total inscrip	Insc. 1 ^{ères}	Insc. 2 ^{ndes}	Flux	Néo-bach.	Autre accès		
Total	5189	4908	281	1700	1052	5	4766	5083	4828	255	1718	1056	8	80	1,7%

1 ^{re} année universitaire L1	Année 2019 / 2020							Année 2018 / 2019						Variation annuelle	(Inscr. 1 ^{ères})
	Total inscrip	Insc. 1 ^{ères}	Insc. 2 ^{ndes}	Flux	Néo-bach.	Autre accès	Rappel 15/01/2020	Total inscrip	Insc. 1 ^{ères}	Insc. 2 ^{ndes}	Flux	Néo-bach.	Autre accès		
Auditeur Libre Hist Arts	49	49	0	9	1			43	43	0	5	1		6	14,0%
Auditeur Libre Histoire	14	13	1	5				13	13	0	3			0	0,0%
Auditeur Libre Musique	4	4	0	3				1	1	0	1			3	300,0%
Auditeur Libre Philo.	14	13	1	7	1			11	11	0	1			2	18,2%
Auditeur Libre Psycho.	11	11	0	4				6	6	0	3			5	83,3%
Auditeur Libre Retraité	4	4	0					4	4	0				0	0,0%
Auditeur Libre Sociologie	5	5	0	5	1			5	5	0	4			0	0,0%
L1 Double lic hist socio	105	53	52	45	37	1	50	115	57	58	52	47		-4	-7,0%
L1 Histoire	292	280	12	204	161	1	280	263	239	24	174	142		41	17,2%
L1 Histoire CPGE	32	15	17	14	14		14	31	18	13	16	16		-3	-16,7%
L1 Histoire de l'art	155	151	4	125	93		151	170	164	6	131	99		-13	-7,9%
L1 Histoire de l'art CPGE	25	21	4	20	19		21	33	23	10	21	13	2	-2	-8,7%
L1 Musico prc DNSPM	2	2	0	2			2	1	1	0	1	1		1	100,0%
L1 Musico prc jazz mu act	10	10	0	10	9		10	10	10	0	9	7		0	0,0%
L1 Musico prc mus interp	18	18	0	18	17		18	15	15	0	15	13		3	20,0%
L1 Musico prc musique	113	108	5	84	62	1	107	122	122	0	105	81		-14	-11,5%
L1 Musico prc musique CPGE	1	1	0	1	1		1	1	1	0	1	1		0	0,0%
L1 Philosophie	77	70	7	49	33		70	67	61	6	41	23		9	14,8%
L1 Philosophie CPGE	16	5	11	5	5		5	23	2	21	2	2		3	150,0%
L1 Psychologie	795	735	60	504	417	2	735	784	741	43	532	451	4	-6	-0,8%
L1 Sociologie	314	299	15	248	181		298	285	275	10	212	159	2	24	8,7%
Total	2056	1867	189	1362	1052	5	1762	2003	1812	191	1329	1056	8	55	3,0%

2 ^e année universitaire L2	Année 2019 / 2020							Année 2018 / 2019						Variation annuelle	(Inscr. 1 ^{ères})
	Total inscrip	Insc. 1 ^{ères}	Insc. 2 ^{ndes}	Flux	Néo-bach.	Autre accès	Rappel 15/01/2020	Total inscrip	Insc. 1 ^{ères}	Insc. 2 ^{ndes}	Flux	Néo-bach.	Autre accès		
L2 Double lic hist socio	74	37	37	1			37							37	
L2 Histoire	148	143	5	5			142	143	140	3	11			3	2,1%
L2 Histoire CPGE	18	10	8				10	29	16	13				-6	-37,5%
L2 Histoire de l'art	64	64	0	1			64	71	70	1	5			-6	-8,6%
L2 Histoire de l'art CPGE								1	1	0	1			-1	-100,0%
L2 Musico prc DNSPM	1	1	0				1	3	2	1	1			-1	-50,0%
L2 Musico prc jazz mu act	10	10	0				10	11	10	1				0	0,0%
L2 Musico prc mus interp	10	10	0				10	8	8	0	1			2	25,0%
L2 Musico prc musique	47	47	0				46	67	67	0	1			-20	-29,9%
L2 Musico prc musique CPGE	1	1	0				1	1	1	0				0	0,0%
L2 Philosophie	40	36	4	1			36	39	36	3	2			0	0,0%
L2 Philosophie CPGE	7		7					3	1	2				-1	-100,0%
L2 Psychologie	457	455	2	19			454	533	529	4	25			-74	-14,0%
L2 Sociologie	176	174	2	5			174	184	184	0	11			-10	-5,4%
Total	1053	988	65	32			985	1093	1065	28	58			-77	-7,2%

3 ^e année universitaire L3	Année 2019 / 2020							Année 2018 / 2019						Variation annuelle	(Inscr. 1 ^{ères})
	Total inscrip	Insc. 1 ^{ères}	Insc. 2 ^{ndes}	Flux	Néo-bach.	Autre accès	Rappel 15/01/2020	Total inscrip	Insc. 1 ^{ères}	Insc. 2 ^{ndes}	Flux	Néo-bach.	Autre accès		
Ech international ASH	19	19	0	19				24	24	0	24			-5	-20,8%
L3 Histoire	107	105	2	2			105	116	116	0	4			-11	-9,5%
L3 Histoire CPGE	6	4	2				4	4	1	3				3	300,0%
L3 Histoire de l'art	55	55	0	2			55	63	62	1	2			-7	-11,3%
L3 Histoire prc archéo	16	16	0				16	13	12	1	2			4	33,3%
L3 Histoire prc archéo CPGE	1	1	0				1							1	
L3 Musico prc DNSPM	2	2	0				2	6	6	0	1			-4	-66,7%
L3 Musico prc jazz mu act	10	10	0				10	13	13	0				-3	-23,1%
L3 Musico prc mus interp	9	9	0				9	11	11	0				-2	-18,2%
L3 Musico prc musique	52	52	0				50	36	36	0	1			16	44,4%
L3 Philosophie	26	26	0	1			26	20	20	0	2			6	30,0%
L3 Philosophie CPGE	2		2					3		3					
L3 Psychologie	470	470	0	27			470	369	369	0	18			101	27,4%
L3 Sociologie	186	186	0	27			186	135	135	0	10			51	37,8%
Total	961	955	6	78			934	813	805	8	64			150	18,6%

4 ^e année universitaire M1	Année 2019 / 2020							Année 2018 / 2019						Variation annuelle	(Inscr. 1 ^{ères})
	Total inscrip	Insc. 1 ^{ères}	Insc. 2 ^{ndes}	Flux	Néo-bach.	Autre accès	Rappel 15/01/2020	Total inscrip	Insc. 1 ^{ères}	Insc. 2 ^{ndes}	Flux	Néo-bach.	Autre accès		
Agrégation Histoire	23	23	0	1			23	22	22	0	1			1	4,5%
Agrégation Intern Histor	4	4	0				4	3	3	0				1	33,3%
M1 Hist de l'art prc HAEI	8	5	3	2			5	10	2	8				3	150,0%
M1 Histoire art prc MRCM	20	20	0	6			20	23	23	0	4			-3	-13,0%
M1 Histoire prc HCE	41	41	0	4			41	30	30	0	2			11	36,7%
M1 Histoire prc VES	19	18	1	7			18	21	21	0	2			-3	-14,3%
M1 MEEF Musique FOAD	16	16	0	13			16	9	9	0	7			7	77,8%
M1 MEEF prc histoire géo	40	40	0	8			40	40	40	0	7			0	0,0%
M1 MEEF prc mus et musico	10	10	0				10	15	15	0	3			-5	-33,3%
M1 Musicologie prc MSH	26	26	0	13			26	10	10	0	3			16	160,0%
M1 Philo prc human & pol	18	18	0	6			18	14	14	0	2			4	28,6%
M1 Psycho prc CNP	9	9	0	4			9	9	9	0	2			0	0,0%
M1 Psycho prc psychopatho	30	30	0	3			30	62	62	0	2			-32	-51,6%
M1 Psycho prc psy enf ado	26	26	0	6			26	53	53	0	8			-27	-50,9%
M1 Psycho prc psy géronto	27	27	0	12			27	41	41	0	16			-14	-34,1%
M1 Psycho prc trv et orga	28	28	0	5			28	57	55	2	3			-27	-49,1%
M1 Sc éducation prc IFAC	21	21	0	5			21	11	11	0	4			10	90,9%
M1 Sc éducation prc ISCM								17	17	0	3			-17	-100,0%
M1 Sc éducation prc SIFA	6	6	0	1			6	4	4	0	1			2	50,0%
M1 Sc éduc prc SIFA CHRU								36	36	0	26			-36	-100,0%
M1 Sociologie prc MEDELIS	32	31	1	12			30	20	20	0	3			11	55,0%
M1 Sociologie prc MERESO	29	29	0	5			29	17	17	0	1			12	70,6%
Total	433	428	5	113			427	524	514	10	100			-86	-16,7%

5 ^e année universitaire M2	Année 2019 / 2020							Année 2018 / 2019							Variation annuelle	(Inscr. 1 ^{ères})
	Total inscrip	Insc. 1 ^{ères}	Insc. 2 ^{ndes}	Flux	Néo-bach.	Autre accès	Rappel 15/01/2020	Total inscrip	Insc. 1 ^{ères}	Insc. 2 ^{ndes}	Flux	Néo-bach.	Autre accès			
M2 Hist de l'art prc HAEI	2		2					1		1						
M2 Histoire art prc MRSM	27	27	0	2			27	19	19	0	1				8	42,1%
M2 Histoire prc HCE	21	21	0				21	19	19	0					2	10,5%
M2 Histoire prc VES	17	17	0				17	15	15	0	1				2	13,3%
M2 MEEF Musique FOAD	4	4	0	3			4	3	3	0					1	33,3%
M2 MEEF prc histoire géo	18	18	0	2			18	21	21	0	3				-3	-14,3%
M2 MEEF prc mus et musico	15	15	0	1			15	15	15	0					0	0,0%
M2 Musicologie prc MSH	10	10	0				10	13	13	0	6				-3	-23,1%
M2 Philo prc human & pol	13	13	0	1			13	12	12	0					1	8,3%
M2 Psycho prc CNP	9	9	0				9	15	15	0					-6	-40,0%
M2 Psycho prc psychopatho	41	41	0				41	25	25	0	2				16	64,0%
M2 Psycho prc psy enf ado	35	35	0				35	28	28	0	11				7	25,0%
M2 Psycho prc psy géronto	27	27	0				27	27	27	0	17				0	0,0%
M2 Psycho prc trv et orga	26	26	0				26	25	25	0	5				1	4,0%
M2 Sc éducation prc IFAC	61	61	0	10			61	62	62	0	36				-1	-1,6%
M2 Sc éducation prc MEFS	18	18	0	16			18								18	
M2 Sc éducation prc SIFA	27	27	0	11			26	27	27	0	14				0	0,0%
M2 Sociologie prc MEDELIS	17	17	0	1			17	5	5	0					12	240,0%
M2 Sociologie prc MERESO	17	17	0	2			17	8	8	0					9	112,5%
Total	405	403	2	49			402	340	339	1	96				64	18,9%

6 ^e année et plus D	Année 2019 / 2020							Année 2018 / 2019							Variation annuelle	(Inscr. 1 ^{ères})
	Total inscrip	Insc. 1 ^{ères}	Insc. 2 ^{ndes}	Flux	Néo-bach.	Autre accès	Rappel 15/01/2020	Total inscrip	Insc. 1 ^{ères}	Insc. 2 ^{ndes}	Flux	Néo-bach.	Autre accès			
Doctorat Anthropologie	3	3	0				3	3	3	0	1				0	0,0%
Doctorat Archéologie	10	10	0				10	10	10	0					0	0,0%
Doctorat Hist. de l'Art	11	11	0	1			11	13	13	0	1				-2	-15,4%
Doctorat Histoire	19	19	0	1			18	18	18	0					1	5,6%
Doctorat info comm	6	6	0	2			6	5	5	0					1	20,0%
Doctorat Musique	2	2	0				2	2	2	0					0	0,0%
Doctorat Philosophie	13	13	0	1			11	13	13	0	2				0	0,0%
Doctorat Psychologie	34	34	0	1			31	34	34	0					0	0,0%
Doctorat Sciences Educat.	8	8	0	1			8	9	9	0	1				-1	-11,1%
Doctorat Sociologie	11	11	0	1			11	12	12	0	2				-1	-8,3%
H.D.R. Anthropologie								1	1	0	1				-1	-100,0%
H.D.R. Epistémologie								1	1	0	1				-1	-100,0%
H.D.R. Histoire								1	1	0	1				-1	-100,0%
H.D.R. Musique	1	1	0	1			1								1	
H.D.R. Psychologie								1	1	0	1				-1	-100,0%
Total	118	118	0	9			112	123	123	0	11				-5	-4,1%

Diplômes Universitaires	Année 2019 / 2020							Année 2018 / 2019							Variation annuelle	(Inscr. 1 ^{ères})
	Total inscrip	Insc. 1 ^{ères}	Insc. 2 ^{ndes}	Flux	Néo-bach.	Autre accès	Rappel 15/01/2020	Total inscrip	Insc. 1 ^{ères}	Insc. 2 ^{ndes}	Flux	Néo-bach.	Autre accès			
Dipl Univ Music Interv 1	29	29	0	13			29	18	18	0	10				11	61,1%
Dipl Univ Music Interv 2	22	15	7	2			15	25	16	9					-1	-6,3%
DIRS Histoire	1	1	0												1	
DU Case Management	40	40	0	16			40	45	45	0	23				-5	-11,1%
DU Histoire vie en format								17	17	0					-17	-100,0%
DU Histoire vie formation	18	17	1	15			17								17	
DU Musique et Tout Petit	12	12	0	8			12	14	13	1	8				-1	-7,7%
DU Psychologie positive	16	16	0				16	32	30	2	10				-14	-46,7%
DU Tech projectives adu								18	15	3					-15	-100,0%
DU Tech projectives enf	25	19	6	3			15	18	16	2	9				3	18,8%
Total	163	149	14	57			144	187	170	17	60				-21	-12,4%

UFR Droit, Économie et Sciences Sociales : site 2 lions

UFR Droit Eco. et Sc. Sociales Site 2 Lions	Année 2019 / 2020							Année 2018 / 2019						Variation annuelle	(Inscr. 1ères)
	Total inscrip	Insc. 1ères	Insc. 2ndes	Flux	Néo- bach.	Autre accès	Rappel 15/01/2020	Total inscrip	Insc. 1ères	Insc. 2ndes	Flux	Néo- bach.	Autre accès		
Total	5337	4722	615	1805	1158	9	4628	5058	4431	627	1622	1027	7	291	6,6%

1 ^{re} année universitaire L1	Année 2019 / 2020							Année 2018 / 2019						Variation annuelle	(Inscr. 1ères)
	Total inscrip	Insc. 1ères	Insc. 2ndes	Flux	Néo- bach.	Autre accès	Rappel 15/01/2020	Total inscrip	Insc. 1ères	Insc. 2ndes	Flux	Néo- bach.	Autre accès		
Auditeur Libre AES	2	2	0											2	
Auditeur Libre Droit	11	11	0	6				6	5	1	3			6	120,0%
Auditeur Libre Géographie	1	1	0	1				2	2	0				-1	-50,0%
Auditeur Libre Sc. Eco	13	13	0	13		1		2	2	0	1			11	550,0%
L1 Droit	1048	1008	40	683	630	4	1006	910	857	53	571	514	2	151	17,6%
L1 Droit CPGE	28	24	4	24	22		24	16	16	0	16	16		8	50,0%
L1 Droit prc DL angl alld	31		31					41		41					
L1 Droit prc DL angl espa	156		156					175		175					
L1 Droit prc DL angl ital	11		11					17		17					
L1 Dt prc dt franç & alld	22	22	0	22	15		16	35	35	0	34	15		-13	-37,1%
L1 Economie	264	254	10	187	158	2	252	306	291	15	216	185	3	-37	-12,7%
L1 Economie CPGE	85	77	8	77	70		74	46	41	5	40	40		36	87,8%
L1 Géographie et aménagt	97	92	5	61	50	2	92	102	94	8	72	65	1	-2	-2,1%
L1 Géographie et aménagt CPGE	9		9					9	2	7	2	2		-2	-100,0%
L1 Gestion prc exp entrep	33	31	2	28	27		31	28	27	1	25	25		4	14,8%
L1 Gestion prc mngt inter	35	35	0	30	30		35	29	29	0	27	25		6	20,7%
L1 Gestion prc sc gestion	336	280	56	170	154		280	305	271	34	164	140	1	9	3,3%
L1 Gestion prc sc gestion CPGE	2	2	0	2	2		2							2	
Total	2184	1852	332	1304	1158	9	1812	2029	1672	357	1171	1027	7	180	10,8%

2 ^e année universitaire L2	Année 2019 / 2020							Année 2018 / 2019						Variation annuelle	(Inscr. 1ères)
	Total inscrip	Insc. 1ères	Insc. 2ndes	Flux	Néo- bach.	Autre accès	Rappel 15/01/2020	Total inscrip	Insc. 1ères	Insc. 2ndes	Flux	Néo- bach.	Autre accès		
L2 Droit	454	439	15	13			439	434	432	2	25			7	1,6%
L2 Droit CPGE	15	14	1	2			14	11	10	1				4	40,0%
L2 Droit prc DL angl alld	17		17					17		17					
L2 Droit prc DL angl espa	102		102					94		94					
L2 Droit prc DL angl ital	14		14					21		21					
L2 Dt prc dt franç & alld	15	15	0				15	9	9	0				6	66,7%
L2 Economie	95	95	0	2			95	106	106	0	4			-11	-10,4%
L2 Economie CPGE	47	47	0	17			46	30	28	2	1			19	67,9%
L2 Géographie et aménagt	65	64	1	1			64	53	51	2	5			13	25,5%
L2 Géographie et aménagt CPGE	9	5	4	1			4	9	4	5	1			1	25,0%
L2 Gestion prc exp entrep	24	24	0				24							24	
L2 Gestion prc mngt inter	24	24	0				24							24	
L2 Gestion prc sc gestion	155	154	1	8			154	139	130	9	9			24	18,5%
L2 Gestion prc sc gestion CPGE	14	13	1	11			13	3	3	0				10	333,3%
Total	1050	894	156	55			892	926	773	153	45			121	15,7%

3 ^e année universitaire L3	Année 2019 / 2020							Année 2018 / 2019						Variation annuelle	(Inscr. 1ères)
	Total inscrip	Insc. 1ères	Insc. 2ndes	Flux	Néo- bach.	Autre accès	Rappel 15/01/2020	Total inscrip	Insc. 1ères	Insc. 2ndes	Flux	Néo- bach.	Autre accès		
Ech international géo	1	1	0	1				2	2	0	2			-1	-50,0%
Ech international sc éco	3	3	0	3				4	4	0	4			-1	-25,0%
Ech international sc juri	7	7	0	7			5	7	7	0	7			0	0,0%
L3 Droit prc DL angl alld	14		14					17		17					
L3 Droit prc DL angl espa	72		72					63		63					
L3 Droit prc DL angl ital	16		16					9		9					
L3 Droit prc droit privé	252	252	0	12			252	232	232	0	8			20	8,6%
L3 Droit prc droit public	69	69	0	6			69	50	50	0	1			19	38,0%
L3 Droit prc drt & sc pol	18	18	0				18	28	28	0				-10	-35,7%
L3 Dt prc dt franç & alld	15	15	0				12	15	15	0				0	0,0%
L3 Economie prc éco entr	63	63	0	4			63	46	45	1	3			18	40,0%

L3 Economie prc éco inter	2	2	0				2	22	22	0	1				-20	-90,9%
L3 Géogra et Aménagement	56	55	1	6			55	52	51	1	6				4	7,8%
L3 Géogra et Aménagement CPGE	4	1	3				1	2	1	1					0	0,0%
L3 Gestion prc exp entrep	40	40	0	10			40								40	
L3 Gestion prc sc gestion	130	130	0	8			130	143	143	0	25				-13	-9,1%
LP Assurance bque finance	47	47	0	34			46	51	51	0	33				-4	-7,8%
Total	809	703	106	91			693	743	651	92	90				52	8,0%

Année 2019 / 2020

Année 2018 / 2019

4 ^e année universitaire M1	Total inscrip	Insc. 1 ^{ères}	Insc. 2 ^{ndes}	Flux	Néo-bach.	Autre accès	Rappel 15/01/2020	Total inscrip	Insc. 1 ^{ères}	Insc. 2 ^{ndes}	Flux	Néo-bach.	Autre accès	Variation annuelle	(Inscr. 1 ^{ères})
M1 Contrôle gest aud orga	13	13	0	5			13	18	18	0				-5	-27,8%
M1 Droit de la santé	16	16	0	8			16	21	21	0	5			-5	-23,8%
M1 Dt du ptrim prc ing pa	17	17	0	4			17	19	19	0	1			-2	-10,5%
M1 Dt ent prc dt affaires	24	24	0	5			24	40	40	0	8			-16	-40,0%
M1 Dt ent prc dt social	22	22	0	6			22	44	44	0	7			-22	-50,0%
M1 Dt env urb prc ETP	3	3	0	1			3	3	3	0				0	0,0%
M1 Dt env urb prc MTU	11	11	0	3			11	12	11	1	4			0	0,0%
M1 Dt env urb prc REU								2	2	0				-2	-100,0%
M1 Dt europ prc jur europ	26	26	0	1			26	35	35	0	3			-9	-25,7%
M1 Dt euro prc dt-langues	12	12	0	5			12	8	8	0	1			4	50,0%
M1 Dt eur prc franco-alld	6	6	0	2			6							6	
M1 Dt inten prc biotec dt	8	8	0	4			8	4	4	0	2			4	100,0%
M1 Dt intern prc dt af in	8	8	0	4			8	17	17	0	4			-9	-52,9%
M1 Dt patrim prc PGI	16	16	0	6			16	25	25	0	5			-9	-36,0%
M1 Dt public prc DGPL	16	16	0	4			16	32	32	0	1			-16	-50,0%
M1 Dt public prc JDP	16	16	0	1			16	36	36	0	5			-20	-55,6%
M1 Economie entr marchés	20	20	0	1			20	21	21	0	1			-1	-4,8%
M1 Finance prc back offic	8	8	0	3			8	9	9	0	2			-1	-11,1%
M1 Finance prc CCPRO/CCB	12	12	0	1			12	11	11	0				1	9,1%
M1 Géog am env dév prc ETP	11	11	0	2			11	11	11	0	2			0	0,0%
M1 Géog am env dév prc MTU	20	20	0	3			20	31	31	0	5			-11	-35,5%
M1 Géog am env dév prc REU	1	1	0				1	4	4	0	1			-3	-75,0%
M1 GRH prc mngt strat ent	20	20	0	7			20	14	14	0	1			6	42,9%
M1 GRH prc qualité vie tv								10	10	0	2			-10	-100,0%
M1 GRH prc SQVTE	11	11	0	8			11							11	
M1 JPP prc COCT	17	16	1	5			16							16	
M1 JPP prc ETJA	16	16	0	1			16							16	
M1 Justi procès procédure								84	84	0	7			-84	-100,0%
M1 MAE prc perfect mangt	26	26	0	13			26	24	24	0	7			2	8,3%
M1 Management des PME-PMI	15	15	0	6			15	15	15	0	2			0	0,0%
M1 Marktng vente prc MSD	21	21	0	10			21	12	12	0	3			9	75,0%
M1 Marktng vente prc MSI								15	15	0				-15	-100,0%
M1 Mkg vente prc MSEC	7	7	0	3			7							7	
Total	419	418	1	122			418	577	576	1	79			-158	-27,4%

5 ^e année universitaire M2	Année 2019 / 2020							Année 2018 / 2019						Variation annuelle	(Inscr. 1 ^{ères})
	Total inscrip	Insc. 1 ^{ères}	Insc. 2 ^{ndes}	Flux	Néo-bach.	Autre accès	Rappel 15/01/2020	Total inscrip	Insc. 1 ^{ères}	Insc. 2 ^{ndes}	Flux	Néo-bach.	Autre accès		
M2 Contrôle gest aud orga	22	22	0	2			22	19	19	0				3	15,8%
M2 Droit de la santé	19	19	0	4			19	27	27	0	4			-8	-29,6%
M2 Dt du ptrim prc ing pa	21	21	0	5			21	17	17	0	8			4	23,5%
M2 Dt ent prc dt affaires	24	24	0	11			24	23	23	0	7			1	4,3%
M2 Dt ent prc dt social	26	26	0	9			26	23	23	0	9			3	13,0%
M2 Dt env urb prc ETP	2	2	0				2	3	3	0	2			-1	-33,3%
M2 Dt env urb prc MTU	9	9	0	1			9	6	6	0	1			3	50,0%
M2 Dt env urb prc REU	2	2	0				2							2	
M2 Dt europ prc jur europ	23	23	0	1			23	29	29	0	10			-6	-20,7%
M2 Dt euro prc dt-langues	6	6	0	3			6							6	
M2 Dt eur prc franco-alld	2	2	0				2							2	
M2 Dt inten prc biotec dt	4	4	0				4	4	4	0				0	0,0%
M2 Dt intern prc dt af in	13	13	0	3			13	16	16	0	9			-3	-18,8%
M2 Dt patrim prc PGI	22	22	0	9			22	16	16	0	7			6	37,5%
M2 Dt public prc DGPL	25	25	0				25	21	21	0				4	19,0%
M2 Dt public prc JDP	18	18	0	2			18	15	15	0	2			3	20,0%
M2 Eco internationale	15	15	0	13			15							15	
M2 Economie entr marchés	17	17	0				17	16	16	0				1	6,3%
M2 Finance prc back offic	11	11	0	3			11	9	8	1	3			3	37,5%
M2 Finance prc CCPRO/CCB	11	11	0				11	13	13	0				-2	-15,4%
M2 Géó am env dév prc ETP	13	13	0	2			13	9	9	0	1			4	44,4%
M2 Géó am env dév prc MTU	16	16	0				16	14	14	0	2			2	14,3%
M2 Géó am env dév prc REU	1	1	0				1	4	4	0				-3	-75,0%
M2 GRH prc mngt strat ent	34	34	0	7			33	41	40	1	10			-6	-15,0%
M2 GRH prc qualité vie tv								35	34	1	19			-34	-100,0%
M2 GRH prc SQVTE	31	31	0	8			31							31	
M2 JPP prc COCT	22	22	0	10			22							22	
M2 JPP prc ETJA	19	19	0	5			19							19	
M2 Justi Procès Procédure								22	22	0	5			-22	-100,0%
M2 MAE prc mngt qual proj	40	40	0	28			38	46	46	0	25			-6	-13,0%
M2 MAE prc perfect mangt	24	23	1	3			22	26	20	6	2			3	15,0%
M2 MAE prc rech cons mngt	12		12					11	3	8	2			-3	-100,0%
M2 Management des PME-PMI	31	31	0	14			31	28	28	0	11			3	10,7%
M2 Mkg vente prc MSD	12	12	0				12	13	13	0				-1	-7,7%
M2 Mkg vente prc MSEC	38	38	0	23			38							38	
M2 Mkg vente prc MSI								31	31	0	18			-31	-100,0%
Total	585	572	13	166			568	537	520	17	157			52	10,0%

6 ^e année et plus D	Année 2019 / 2020							Année 2018 / 2019						Variation annuelle	(Inscr. 1 ^{ères})
	Total inscrip	Insc. 1 ^{ères}	Insc. 2 ^{ndes}	Flux	Néo-bach.	Autre accès	Rappel 15/01/2020	Total inscrip	Insc. 1 ^{ères}	Insc. 2 ^{ndes}	Flux	Néo-bach.	Autre accès		
Doctorat Droit Privé	28	28	0	1			26	32	32	0	5			-4	-12,5%
Doctorat Droit Public	34	34	0	4			30	35	35	0	2			-1	-2,9%
Doctorat Géographie	30	30	0	2			28	27	27	0	8			3	11,1%
Doctorat Sc. Gest.	10	10	0	1			10	12	12	0				-2	-16,7%
Doctorat Sciences Econom.	3	3	0	2			2	1	1	0				2	200,0%
Doctorat Sciences Polit.	1	1	0				1	1	1	0	1			0	0,0%
H.D.R. Géographie	1	1	0	1			1							1	
H.D.R. Sc. de Gestion								1	1	0				-1	-100,0%
Total	107	107	0	11			98	109	109	0	16			-2	-1,8%

Diplômes Universitaires	Année 2019 / 2020							Année 2018 / 2019						Variation annuelle	(Inscr. 1 ^{ères})
	Total inscrip	Insc. 1 ^{ères}	Insc. 2 ^{ndes}	Flux	Néo-bach.	Autre accès	Rappel 15/01/2020	Total inscrip	Insc. 1 ^{ères}	Insc. 2 ^{ndes}	Flux	Néo-bach.	Autre accès		
DIU D2E	3	3	0	2			3	1	1	0	1			2	200,0%
DU Droit français Lodz								12	12	0	12			-12	-100,0%
DU Manag. spécialisé	1	1	0					2	2	0				-1	-50,0%
DU Média. gest. conflit	40	40	0	27			20	20	20	0	15			20	100,0%
DU Psychocriminologie	24	17	7	14			17	25	18	7	7			-1	-5,6%
Prépa C.F.P.A.	90	90	0	9			82	62	62	0	24			28	45,2%
Prépa E.N.M.	25	25	0	4			25	15	15	0	5			10	66,7%
Prépa E.N.M.	15	15	0	5			14	17	17	0	1			-2	-11,8%
Prep. Concours Adm.								5	5	0				-5	-100,0%
Total	183	176	7	56			147	137	130	7	64			46	35,4%

UFR Droit, Économie et Sciences Sociales : site de Blois

UFR Droit Eco. et Sc. Sociales Site de Blois	Année 2019 / 2020							Année 2018 / 2019						Variation annuelle	(Inscr. 1 ^{ères})
	Total inscrip	Insc. 1 ^{ères}	Insc. 2 ^{ndes}	Flux	Néo-bach.	Autre accès	Rappel 15/01/2020	Total inscrip	Insc. 1 ^{ères}	Insc. 2 ^{ndes}	Flux	Néo-bach.	Autre accès		
Total	226	224	2	89	74		224	210	210	0	85	75	1	14	6,7%

1 ^{re} année universitaire L1	Année 2019 / 2020							Année 2018 / 2019						Variation annuelle	(Inscr. 1 ^{ères})
	Total inscrip	Insc. 1 ^{ères}	Insc. 2 ^{ndes}	Flux	Néo-bach.	Autre accès	Rappel 15/01/2020	Total inscrip	Insc. 1 ^{ères}	Insc. 2 ^{ndes}	Flux	Néo-bach.	Autre accès		
L1 Droit	113	112	1	87	74		112	108	108	0	83	75	1	4	3,7%
Total	113	112	1	87	74		112	108	108	0	83	75	1	4	3,7%

2 ^e année universitaire L2	Année 2019 / 2020							Année 2018 / 2019						Variation annuelle	(Inscr. 1 ^{ères})
	Total inscrip	Insc. 1 ^{ères}	Insc. 2 ^{ndes}	Flux	Néo-bach.	Autre accès	Rappel 15/01/2020	Total inscrip	Insc. 1 ^{ères}	Insc. 2 ^{ndes}	Flux	Néo-bach.	Autre accès		
L2 Droit	81	80	1	1			80	73	73	0	2			7	9,6%
Total	81	80	1	1			80	73	73	0	2			7	9,6%

3 ^e année universitaire L3	Année 2019 / 2020							Année 2018 / 2019						Variation annuelle	(Inscr. 1 ^{ères})
	Total inscrip	Insc. 1 ^{ères}	Insc. 2 ^{ndes}	Flux	Néo-bach.	Autre accès	Rappel 15/01/2020	Total inscrip	Insc. 1 ^{ères}	Insc. 2 ^{ndes}	Flux	Néo-bach.	Autre accès		
L3 Droit pro Drt Privé	32	32	0	1			32	29	29	0				3	10,3%
Total	32	32	0	1			32	29	29	0				3	10,3%

UFR Lettres et Langues

Année 2019 / 2020								Année 2018 / 2019						Variation annuelle	(Inscr. 1 ^{ères})
UFR Lettres et Langues	Total inscrip	Insc. 1 ^{ères}	Insc. 2 ^{ndes}	Flux	Néo-bach.	Autre accès	Rappel 15/01/2020	Total inscrip	Insc. 1 ^{ères}	Insc. 2 ^{ndes}	Flux	Néo-bach.	Autre accès		
Total	3452	3336	116	1370	751	1	3250	3628	3497	131	1524	844	7	-161	-4,6%

Année 2019 / 2020								Année 2018 / 2019						Variation annuelle	(Inscr. 1 ^{ères})
1 ^{re} année universitaire L1	Total inscrip	Insc. 1 ^{ères}	Insc. 2 ^{ndes}	Flux	Néo-bach.	Autre accès	Rappel 15/01/2020	Total inscrip	Insc. 1 ^{ères}	Insc. 2 ^{ndes}	Flux	Néo-bach.	Autre accès		
Auditeur Libre Allemand	2	2	0	2										2	
Auditeur Libre Anglais	7	7	0	5				1	1	0				6	600,0%
Auditeur Libre Espagnol	10	10	0	3				6	6	0	1			4	66,7%
Auditeur Libre Lettre Mod	12	12	0	3				12	12	0	5			0	0,0%
Auditeur Libre Retraité	3	3	0					4	4	0				-1	-25,0%
DAEU A	90	90	0	79			90	96	96	0	85		1	-6	-6,3%
L1 LEA prc ang/italien	62	59	3	38	34		59	69	65	4	49	37		-6	-9,2%
L1 LEA prc ang/italien CPGE	2	1	1	1	1		1							1	
L1 LEA prc angl/allemand	37	37	0	29	22		37	34	34	0	26	22		3	8,8%
L1 LEA prc angl/allemand CPGE	3	1	2	1	1		1							1	
L1 LEA prc angl/chinois	30	29	1	25	17		29	16	15	1	14	11		14	93,3%
L1 LEA prc angl/espagnol	221	207	14	147	129		205	300	283	17	213	195	1	-76	-26,9%
L1 LEA prc angl/espagnol CPGE	6	4	2	4	3		4	5	3	2	3	3		1	33,3%
L1 LEA prc dt lg ang all	32	31	1	26	22		31	44	44	0	41	38	1	-13	-29,5%
L1 LEA prc dt lg ang esp	157	151	6	133	116		151	183	177	6	150	134		-26	-14,7%
L1 LEA prc dt lg ang Ita	11	11	0	10	9		11	18	18	0	14	12		-7	-38,9%
L1 LEA prc Philologie	1		1												
L1 Lettres	133	122	11	81	61		122	104	96	8	58	50		26	27,1%
L1 Lettres CPGE	24	14	10	13	12		13	31	16	15	16	16		-2	-12,5%
L1 LLCER prc ang espagnol	39	38	1	30	28		37	36	36	0	31	25		2	5,6%
L1 LLCER prc ang espagnol CPGE	1	1	0	1	1		1	1	1	0	1	1		0	0,0%
L1 LLCER prc anglais	281	260	21	201	168	1	259	312	295	17	208	170	2	-35	-11,9%
L1 LLCER prc anglais CPGE	12	10	2	10	10		10	18	6	12	6	6		4	66,7%
L1 LLCER prc espagnol	73	72	1	57	44		71	78	78	0	58	49		-6	-7,7%
L1 LLCER prc espagnol CPGE	2	1	1	1	1		1	5		5				1	
L1 Sciences du langage	147	139	8	107	72		137	149	145	4	114	75	2	-6	-4,1%
Total	1398	1312	86	1007	751	1	1270	1522	1431	91	1093	844	7	-119	-8,3%

Année 2019 / 2020								Année 2018 / 2019						Variation annuelle	(Inscr. 1 ^{ères})
2 ^e année universitaire L2	Total inscrip	Insc. 1 ^{ères}	Insc. 2 ^{ndes}	Flux	Néo-bach.	Autre accès	Rappel 15/01/2020	Total inscrip	Insc. 1 ^{ères}	Insc. 2 ^{ndes}	Flux	Néo-bach.	Autre accès		
L2 LEA prc angl/allemand	22	22	0				22	25	25	0	2			-3	-12,0%
L2 LEA prc angl/allemand CPGE								1	1	0				-1	-100,0%
L2 LEA prc angl/chinois	12	12	0				12							12	
L2 LEA prc angl/espagnol	147	147	0	5			147	124	122	2	8			25	20,5%
L2 LEA prc angl/espagnol CPGE	2		2					3	1	2				-1	-100,0%
L2 LEA prc angl/italien	32	31	1	2			31	18	18	0	1			13	72,2%
L2 LEA prc dt lg ang all	17	17	0				17	18	18	0				-1	-5,6%
L2 LEA prc dt lg ang esp	102	102	0				102	96	92	4	2			10	10,9%
L2 LEA prc dt lg ang ita	14	14	0				14	21	21	0	1			-7	-33,3%
L2 Lettres	53	52	1	2			52	63	63	0	7			-11	-17,5%
L2 Lettres CPGE	21	16	5				16	12	10	2	1			6	60,0%
L2 LLCER prc ang espagnol	11	11	0				11							11	
L2 LLCER prc ang espagnol CPGE	1	1	0				1							1	
L2 LLCER prc anglais	146	145	1	11			145	164	162	2	11			-17	-10,5%
L2 LLCER prc anglais CPGE	9	4	5				4	13	8	5				-4	-50,0%
L2 LLCER prc espagnol	27	27	0	1			26	36	36	0	1			-9	-25,0%
L2 LLCER prc espagnol CPGE	1		1					2	1	1				-1	-100,0%
L2 Sciences du langage	75	74	1				74	93	92	1	5			-18	-19,6%
Total	692	675	17	21			674	689	670	19	39			5	0,7%

3 ^e année universitaire L3	Année 2019 / 2020							Année 2018 / 2019						Variation annuelle	(Inscr. 1 ^{ères})
	Total inscrip	Insc. 1 ^{ères}	Insc. 2 ^{ndes}	Flux	Néo-bach.	Autre accès	Rappel 15/01/2020	Total inscrip	Insc. 1 ^{ères}	Insc. 2 ^{ndes}	Flux	Néo-bach.	Autre accès		
Ech international Lettres	208	208	0	201			168	245	238	7	236			-30	-12,6%
L3 LEA prc ang/français								4	4	0	4			-4	-100,0%
L3 LEA prc angl/allemand	26	26	0	2			26	20	20	0				6	30,0%
L3 LEA prc angl/espagnol	97	97	0	1			97	114	114	0	2			-17	-14,9%
L3 LEA prc angl/italien	18	18	0				18	15	15	0				3	20,0%
L3 LEA prc dt lg ang all	14	14	0				14	17	17	0				-3	-17,6%
L3 LEA prc dt lg ang esp	72	72	0				72	64	64	0				8	12,5%
L3 LEA prc dt lg ang ita	16	16	0				16	9	9	0				7	77,8%
L3 Lettres	57	57	0	4			57	69	68	1	6			-11	-16,2%
L3 Lettres CPGE	3	2	1				1	5	5	0				-3	-60,0%
L3 LLCER prc anglais	142	142	0	10			142	127	127	0	8			15	11,8%
L3 LLCER prc anglais CPGE	1	1	0				1	2	2	0				-1	-50,0%
L3 LLCER prc espagnol	38	38	0	3			37	24	24	0				14	58,3%
L3 LLCER prc espagnol CPGE								3		3					
L3 Sciences du langage	81	81	0	2			81	65	65	0	1			16	24,6%
Total	773	772	1	223			730	783	772	11	257			0	0,0%

4 ^e année universitaire M1	Année 2019 / 2020							Année 2018 / 2019						Variation annuelle	(Inscr. 1 ^{ères})
	Total inscrip	Insc. 1 ^{ères}	Insc. 2 ^{ndes}	Flux	Néo-bach.	Autre accès	Rappel 15/01/2020	Total inscrip	Insc. 1 ^{ères}	Insc. 2 ^{ndes}	Flux	Néo-bach.	Autre accès		
Agrégat° ext Lettr Class.	2	2	0				2	6	6	0	1			-4	-66,7%
Agrégat° ext Lettres Mod.	7	7	0				7	10	9	1	2			-2	-22,2%
Agrégation Anglais	12	10	2	3			10	16	15	1	5			-5	-33,3%
Agrégation Intern Anglais	7	4	3	1			4	4	1	3	1			3	300,0%
Agrég Int. Lett .Modernes	12	12	0	5			12	14	14	0	2			-2	-14,3%
M1 Art lett civ prc CMAS	29	29	0	14			29	28	26	2	11			3	11,5%
M1 Art lett civ prc lettr	22	22	0	7			22	24	24	0	5			-2	-8,3%
M1 FLE prc APPRODIV	19	19	0	5			19	19	19	0	6			0	0,0%
M1 FLE prc FDEFB	4	4	0	3			4							4	
M1 FLE prc FDFLS								7	7	0	6			-7	-100,0%
M1 FLE prc FILDS	3	3	0	1			3	3	3	0	1			0	0,0%
M1 FLE prc PIPOL	33	33	0	16			33	33	33	0	21			0	0,0%
M1 FLE prc SODIQ	5	5	0	5			5	1	1	0				4	400,0%
M1 LEA prc Commerce inter	22	22	0	4			22	30	30	0	5			-8	-26,7%
M1 Lg et Soc prc étu cult	17	17	0	5			17	18	18	0	1			-1	-5,6%
M1 LLCER prc EIHA	8	3	5	2			3	10	8	2	2			-5	-62,5%
M1 MEEF parcours anglais	27	27	0	1			27	30	30	0	1			-3	-10,0%
M1 MEEF prc espagnol	9	9	0				9	15	15	0	2			-6	-40,0%
M1 MEEF prc lettres	16	16	0	4			16	15	15	0	4			1	6,7%
M1 Sc du lang prc AALF	8	8	0	3			8	12	12	0	5			-4	-33,3%
M1 Sc du lang prc LADL	17	17	0	8			17	21	21	0	8			-4	-19,0%
Total	279	269	10	87			269	316	307	9	89			-38	-12,4%

5 ^e année universitaire M2	Année 2019 / 2020							Année 2018 / 2019						Variation annuelle	(Inscr. 1 ^{ères})
	Total inscrip	Insc. 1 ^{ères}	Insc. 2 ^{ndes}	Flux	Néo-bach.	Autre accès	Rappel 15/01/2020	Total inscrip	Insc. 1 ^{ères}	Insc. 2 ^{ndes}	Flux	Néo-bach.	Autre accès		
M2 Art let civ prc CMAS	28	28	0	1			28	22	22	0	4			6	27,3%
M2 Art lett civ prc lettr	22	22	0	3			22	19	19	0	1			3	15,8%
M2 FLE prc APPRODIV	23	23	0	2			23	24	24	0	3			-1	-4,2%
M2 FLE prc FDEFCEB	2	2	0				2							2	
M2 FLE prc FDFLS								4	4	0	1			-4	-100,0%
M2 FLE prc FILDS	6	6	0	2			6	6	6	0	2			0	0,0%
M2 FLE prc PIPOL	22	22	0	2			22	28	28	0	8			-6	-21,4%
M2 FLE prc SODIQ	5	5	0	1			5	1	1	0				4	400,0%
M2 LEA prc Commerce inter	24	24	0				24	36	36	0	4			-12	-33,3%
M2 Lg et Soc prc étu cult	17	17	0	1			17	15	15	0	1			2	13,3%
M2 LLCER prc EIHA	2	2	0				2	1	1	0				1	100,0%
M2 MEEF prc anglais	22	22	0	1			22	19	19	0				3	15,8%
M2 MEEF prc espagnol	13	13	0				13	15	15	0	1			-2	-13,3%
M2 MEEF prc lettres	18	18	0	5			18	16	16	0	4			2	12,5%
M2 Sc du lang prc AALF	6	6	0				6							6	
M2 Sc du lang prc LADL	27	26	1				26	21	20	1				6	30,0%
Total	237	236	1	18			236	227	226	1	29			10	4,4%

6 ^e année et plus D	Année 2019 / 2020							Année 2018 / 2019						Variation annuelle	(Inscr. 1 ^{ères})
	Total inscrip	Insc. 1 ^{ères}	Insc. 2 ^{ndes}	Flux	Néo-bach.	Autre accès	Rappel 15/01/2020	Total inscrip	Insc. 1 ^{ères}	Insc. 2 ^{ndes}	Flux	Néo-bach.	Autre accès		
Doctorat Lettres Classiqu	1	1	0	1			1	3	3	0				-2	-66,7%
Doctorat Lettres et Arts	1	1	0				1	5	5	0	1			-4	-80,0%
Doctorat Lettres Linguist	21	21	0	1			21	26	26	0	1			-5	-19,2%
Doctorat Lettres modernes	16	16	0	3			15	16	16	0	2			0	0,0%
Doctorat Litteratur. Comp	6	6	0	1			6	4	4	0	2			2	50,0%
Doctorat L.V. Allemand	2	2	0				2	2	2	0				0	0,0%
Doctorat LV Anglais	6	6	0	1			6	8	8	0	1			-2	-25,0%
Doctorat L.V. Espagnol	3	3	0				3	4	4	0				-1	-25,0%
Doctorat L.V. Italien	4	4	0	1			4	3	3	0				1	33,3%
Doctorat LV Anglais	8	8	0	1			7							8	
Doctorat L.V. Espagnol	4	4	0				3	7	7	0	1			-3	-42,9%
Doctorat L.V. Italien	3	3	0				3	2	2	0	1			1	50,0%
Total	60	60	0	8			59	71	71	0	7			-11	-15,5%

Diplômes Universitaires	Année 2019 / 2020							Année 2018 / 2019						Variation annuelle	(Inscr. 1 ^{ères})
	Total inscrip	Insc. 1 ^{ères}	Insc. 2 ^{ndes}	Flux	Néo-bach.	Autre accès	Rappel 15/01/2020	Total inscrip	Insc. 1 ^{ères}	Insc. 2 ^{ndes}	Flux	Néo-bach.	Autre accès		
D.U. FLE/S enseign appren	13	12	1	6			12	20	20	0	10			-8	-40,0%
Total	13	12	1	6			12	20	20	0	10			-8	-40,0%

UFR Sciences et Techniques : Site Grandmont

UFR Sciences et Techniques Site Grandmont	Année 2019 / 2020							Année 2018 / 2019						Variation annuelle	(Inscr. 1 ^{ères})
	Total inscrip	Insc. 1 ^{ères}	Insc. 2 ^{ndes}	Flux	Néo- bach.	Autre accès	Rappel 15/01/2020	Total inscrip	Insc. 1 ^{ères}	Insc. 2 ^{ndes}	Flux	Néo- bach.	Autre accès		
Total	4286	3907	379	1424	951	2	3829	4005	3777	228	1402	955	10	130	3,4%

1 ^{re} année universitaire L1	Année 2019 / 2020							Année 2018 / 2019						Variation annuelle	(Inscr. 1 ^{ères})
	Total inscrip	Insc. 1 ^{ères}	Insc. 2 ^{ndes}	Flux	Néo- bach.	Autre accès	Rappel 15/01/2020	Total inscrip	Insc. 1 ^{ères}	Insc. 2 ^{ndes}	Flux	Néo- bach.	Autre accès		
Auditeur Libre Sciences	2	2	0	1				6	6	0	1			-4	-66,7%
DAEU B	37	37	0	29			37	41	41	0	32			-4	-9,8%
L1 Chimie	87	74	13	47	40		74	72	69	3	35	31		5	7,2%
L1 Chimie CPGE	36	25	11	25	25		25	31	10	21	10	10		15	150,0%
L1 Informatique	58	49	9	37	36	1	49	97	92	5	65	57	1	-43	-46,7%
L1 Informatique CPGE	196	30	166	30	30		30							30	
L1 informatique Oui-si To	50	50	0	32	30		50							50	
L1 Mathématiques	106	100	6	71	55	1	99	91	80	11	56	44		20	25,0%
L1 Mathématiques CPGE	211	177	34	176	172		170							177	
L1 Math - PEIP	69	69	0	69	64		69	68	67	1	65	61	1	2	3,0%
L1 Maths et Info CPGE								218	213	5	210	206	2	-213	-100,0%
L1 Physique	88	86	2	53	37		86	73	69	4	46	35	4	17	24,6%
L1 Physique CPGE	135	86	49	85	84		84	156	100	56	99	98	1	-14	-14,0%
L1 Physique PEIP	57	52	5	51	51		52	63	57	6	54	51		-5	-8,8%
L1 Sciences de la terre								47	46	1	33	25		-46	-100,0%
L1 Sciences de la terre CPGE								8	2	6	2	2		-2	-100,0%
L1 Sciences de la vie	536	529	7	292	259		529	543	531	12	324	294	1	-2	-0,4%
L1 Sciences de la vie CPGE	37	30	7	29	28		30	48	41	7	41	41		-11	-26,8%
L1 Sciences terre et envt	64	61	3	52	38		61							61	
L1 Sciences terre et envt CPGE	8	3	5	3	2		3							3	
Total	1777	1460	317	1082	951	2	1448	1562	1424	138	1073	955	10	36	2,5%

2 ^e année universitaire L2	Année 2019 / 2020							Année 2018 / 2019						Variation annuelle	(Inscr. 1 ^{ères})
	Total inscrip	Insc. 1 ^{ères}	Insc. 2 ^{ndes}	Flux	Néo- bach.	Autre accès	Rappel 15/01/2020	Total inscrip	Insc. 1 ^{ères}	Insc. 2 ^{ndes}	Flux	Néo- bach.	Autre accès		
L2 Chimie	50	49	1	5			49	37	36	1	3			13	36,1%
L2 Chimie CPGE	12	10	2				10	35	23	12				-13	-56,5%
L2 Informatique	52	52	0	5			52	26	26	0				26	100,0%
L2 Mathématiques	76	76	0	5			76	80	78	2	7			-2	-2,6%
L2 Mathématiques CPGE	172	148	24	4			145	194	173	21	4			-25	-14,5%
L2 Mathématiques PEIP	59	59	0				59	61	61	0				-2	-3,3%
L2 Physique	46	45	1	3			45	39	38	1	9			7	18,4%
L2 Physique CPGE	120	103	17	3			101	122	89	33	4			14	15,7%
L2 Physique PEIP	68	68	0	1			68	63	63	0				5	7,9%
L2 Sciences de la Terre								22	22	0				-22	-100,0%
L2 Sciences de la vie	397	395	2	21			395	428	428	0	25			-33	-7,7%
L2 Sciences de la vie CPGE	34	34	0	1			34	33	32	1				2	6,3%
L2 Sciences terre et envt	29	29	0	1			29							29	
L2 Sciences terre et envt CPGE	3	2	1				2							2	
L2 Sciences vie prc inter	20	20	0				20							20	
Total	1138	1090	48	49			1085	1140	1069	71	52			21	2,0%

3 ^e année universitaire L3	Année 2019 / 2020							Année 2018 / 2019							Variation annuelle	(Inscr. 1 ^{ères})
	Total inscrip	Insc. 1 ^{ères}	Insc. 2 ^{ndes}	Flux	Néo-bach.	Autre accès	Rappel 15/01/2020	Total inscrip	Insc. 1 ^{ères}	Insc. 2 ^{ndes}	Flux	Néo-bach.	Autre accès			
Echange Sciences	1	1	0	1			1	3	3	0	3			-2	-66,7%	
L3 Chimie	34	34	0	2			34	38	38	0	4			-4	-10,5%	
L3 Chimie CPGE	5	5	0				5	12	10	2				-5	-50,0%	
L3 Informatique	22	21	1				21							21		
L3 Mathématiques	83	83	0	6			83	84	82	2	7			1	1,2%	
L3 Mathématiques CPGE	12	12	0				11	28	27	1	1			-15	-55,6%	
L3 Physique	35	35	0	3			35	33	33	0	5			2	6,1%	
L3 Physique CPGE	19	17	2	2			15	12	8	4	1			9	112,5%	
L3 Sciences de la Terre								13	13	0	2			-13	-100,0%	
L3 Sciences de la vie	367	367	0	20			367	314	313	1	12			54	17,3%	
L3 Sciences de la vie CPGE	5	5	0				5	7	7	0				-2	-28,6%	
L3 Sciences terre et envt	16	16	0				16							16		
LP Ind agroalim. prc MTAS	20	20	0	16			20	15	15	0	13			5	33,3%	
LP Prod. anim. prc DVPE	19	19	0	16			19	24	24	0	20			-5	-20,8%	
LP Ress nat forêt prc eau	30	30	0	27			30	28	28	0	25			2	7,1%	
Total	668	665	3	93			662	611	601	10	93			64	10,6%	

4 ^e année universitaire M1	Année 2019 / 2020							Année 2018 / 2019							Variation annuelle	(Inscr. 1 ^{ères})
	Total inscrip	Insc. 1 ^{ères}	Insc. 2 ^{ndes}	Flux	Néo-bach.	Autre accès	Rappel 15/01/2020	Total inscrip	Insc. 1 ^{ères}	Insc. 2 ^{ndes}	Flux	Néo-bach.	Autre accès			
Agrégation int Mathématiq	11	11	0	1				7	7	0	3			4	57,1%	
Agrégation Mathématiques	10	2	8	1			2	7	1	6				1	100,0%	
DIU Ens info lycée	24	24	0	16										24		
M1 Bio, agrosc prc DQFPA	18	18	0	14			18	24	24	0	17			-6	-25,0%	
M1 Bio, agrosc prc SI	10	10	0	4			10	18	18	0	13			-8	-44,4%	
M1 Bio éco év prc EEC	22	22	0	3			22	22	22	0	9			0	0,0%	
M1 Bio éco év prc plantes	15	15	0	8			15							15		
M1 Bio santé prc bio repr	16	16	0	8			16	16	16	0	10			0	0,0%	
M1 Bio santé prc CNPsy	7	7	0	2			7	8	8	0	1			-1	-12,5%	
M1 Bio santé prc Ima biom	11	11	0	8			11							11		
M1 Bio Santé prc physiopa	12	12	0	2			12	7	7	0				5	71,4%	
M1 Bio santé prc QGRS	8	8	0	1				6	6	0				2	33,3%	
M1 Chi sc mat prc MNTE	20	20	0	9			20	20	20	0	9			0	0,0%	
M1 Mathématiques	11	11	0	2			11	19	19	0	6			-8	-42,1%	
M1 MEEF prc mathématiques	22	21	1	2			21	22	22	0	2			-1	-4,5%	
M1 MEEF prc phys-chimie	22	22	0	9			22	19	19	0	11			3	15,8%	
M1 Phy fond appli prc MNL	20	20	0	8			20	20	20	0	6			0	0,0%	
M1 Phy fond app prc 3EA	13	13	0	7			13							13		
M1 Scs de l'eau prc HBVE	17	17	0	9			17	17	17	0	11			0	0,0%	
M1 Scs du vivant prc Act								5	5	0	1			-5	-100,0%	
M1 Scs du Vivant prc B&D	20	20	0	11			20	21	21	0	6			-1	-4,8%	
M1 Scs vivant prc ICM								15	15	0	3			-15	-100,0%	
M1 Scs vivant prc IIVB	26	26	0	11			26							26		
M1 Scs vivant prc immu bi								12	12	0	2			-12	-100,0%	
M1 Scs vivant prc MaBio	14	14	0	2			14	15	15	0	3			-1	-6,7%	
Total	349	340	9	138			297	300	294	6	113			46	15,6%	

5 ^e année universitaire M2	Année 2019 / 2020							Année 2018 / 2019						Variation annuelle	(Inscr. 1 ^{ères})
	Total inscrip	Insc. 1 ^{ères}	Insc. 2 ^{ndes}	Flux	Néo-bach.	Autre accès	Rappel 15/01/2020	Total inscrip	Insc. 1 ^{ères}	Insc. 2 ^{ndes}	Flux	Néo-bach.	Autre accès		
M2 Bio, agrosc prc DQFPA	23	23	0				23	20	20	0	1			3	15,0%
M2 Bio agrosc prc SI	17	17	0				17	21	21	0	2			-4	-19,0%
M2 Bio éco év prc EEC	13	13	0				13	23	23	0				-10	-43,5%
M2 Bio éco év prc plantes								28	28	0	10			-28	-100,0%
M2 Bio santé prc bio repr	17	17	0	1			17	16	16	0				1	6,3%
M2 Bio santé Prc CNPsy	9	9	0				9	10	10	0				-1	-10,0%
M2 Bio santé prc physiopa	12	10	2	2			10	13	12	1	2			-2	-16,7%
M2 CCInformatique	37	37	0	19			35	43	42	1	16			-5	-11,9%
M2 Chi sc mat prc MNTE	19	19	0	4			19	22	22	0	5			-3	-13,6%
M2 Mathématiques	10	10	0	2			8	9	9	0	3			1	11,1%
M2 MEEF prc mathématiques	13	13	0	1			12	6	6	0	1			7	116,7%
M2 MEEF prc phys-chimie	9	9	0	1			9	5	5	0	1			4	80,0%
M2 Phy fond appli prc MNL	6	6	0	3			6	8	8	0	2			-2	-25,0%
M2 Sces de l'eau prc HBVE	10	10	0				10	15	15	0				-5	-33,3%
M2 Scs du Vivant prc B&D	18	18	0				18	6	5	1				13	260,0%
Total	213	211	2	33			206	245	242	3	43			-31	-12,8%

6 ^e année et plus D	Année 2019 / 2020							Année 2018 / 2019						Variation annuelle	(Inscr. 1 ^{ères})
	Total inscrip	Insc. 1 ^{ères}	Insc. 2 ^{ndes}	Flux	Néo-bach.	Autre accès	Rappel 15/01/2020	Total inscrip	Insc. 1 ^{ères}	Insc. 2 ^{ndes}	Flux	Néo-bach.	Autre accès		
Doctorat Chimie	17	17	0	4			16	22	22	0	6			-5	-22,7%
Doctorat en Electronique	3	3	0				3	4	4	0				-1	-25,0%
Doctorat Mathématiques	7	7	0	2			7	13	13	0	2			-6	-46,2%
Doctorat Physique	11	11	0				9	12	12	0	1			-1	-8,3%
Doctorat Sciences Terre	5	5	0				5	8	8	0	4			-3	-37,5%
Doctorat Sc. Ingénieur	1	1	0	1			1							1	
Doctorat Sc. Matériaux	11	11	0	3			8	7	7	0	2			4	57,1%
Doctorat Sc. Vie Santé	77	77	0	12			76	74	74	0	11			3	4,1%
H.D.R. Chimie	2	2	0	2			1	2	2	0				0	0,0%
HDR Mathématiques	1	1	0	1			1							1	
H.D.R. Physique	1	1	0											1	
H.D.R. Sc. de la Vie	3	3	0	2			3	1	1	0				2	200,0%
H.D.R. Sciences Ingénieur	1	1	0	1				1	1	0	1			0	0,0%
H.D.R. Sciences vie santé	1	1	0	1			1	2	2	0	1			-1	-50,0%
Total	141	141	0	29			131	146	146	0	28			-5	-3,4%

Diplômes Universitaires	Année 2019 / 2020							Année 2018 / 2019						Variation annuelle	(Inscr. 1 ^{ères})
	Total inscrip	Insc. 1 ^{ères}	Insc. 2 ^{ndes}	Flux	Néo-bach.	Autre accès	Rappel 15/01/2020	Total inscrip	Insc. 1 ^{ères}	Insc. 2 ^{ndes}	Flux	Néo-bach.	Autre accès		
DIRS Sc Exactes								1	1	0				-1	-100,0%
Total								1	1	0				-1	-100,0%

UFR Sciences et Techniques : Site de Blois

Année 2019 / 2020								Année 2018 / 2019						Variation annuelle	(Inscr. 1 ^{ères})
UFR Sciences et Techniques Site de Blois	Total inscrip	Insc. 1 ^{ères}	Insc. 2 ^{ndes}	Flux	Néo-bach.	Autre accès	Rappel 15/01/2020	Total inscrip	Insc. 1 ^{ères}	Insc. 2 ^{ndes}	Flux	Néo-bach.	Autre accès		
Total	262	250	12	87	26	2	245	231	222	9	80	32		28	12,6%

Année 2019 / 2020								Année 2018 / 2019						Variation annuelle	(Inscr. 1 ^{ères})
1 ^{re} année universitaire L1	Total inscrip	Insc. 1 ^{ères}	Insc. 2 ^{ndes}	Flux	Néo-bach.	Autre accès	Rappel 15/01/2020	Total inscrip	Insc. 1 ^{ères}	Insc. 2 ^{ndes}	Flux	Néo-bach.	Autre accès		
Auditeur Libre Sciences	2	2	0	1		1								2	
L1 Informatique	46	46	0	31	14	1	46							46	
L1 informatique Oui-si Bl	25	25	0	21	12		24							25	
L1 Maths et Info								68	66	2	49	32		-66	-100,0%
Total	73	73	0	53	26	2	70	68	66	2	49	32		7	10,6%

Année 2019 / 2020								Année 2018 / 2019						Variation annuelle	(Inscr. 1 ^{ères})
2 ^e année universitaire L2	Total inscrip	Insc. 1 ^{ères}	Insc. 2 ^{ndes}	Flux	Néo-bach.	Autre accès	Rappel 15/01/2020	Total inscrip	Insc. 1 ^{ères}	Insc. 2 ^{ndes}	Flux	Néo-bach.	Autre accès		
L2 Informatique	54	52	2	10			52	51	49	2	8			3	6,1%
L2 Informatique CPGE	23	13	10	2			12	11	6	5				7	116,7%
Total	77	65	12	12			64	62	55	7	8			10	18,2%

Année 2019 / 2020								Année 2018 / 2019						Variation annuelle	(Inscr. 1 ^{ères})
3 ^e année universitaire L3	Total inscrip	Insc. 1 ^{ères}	Insc. 2 ^{ndes}	Flux	Néo-bach.	Autre accès	Rappel 15/01/2020	Total inscrip	Insc. 1 ^{ères}	Insc. 2 ^{ndes}	Flux	Néo-bach.	Autre accès		
L3 Informatique	51	51	0	9			51	45	45	0	6			6	13,3%
Total	51	51	0	9			51	45	45	0	6			6	13,3%

Année 2019 / 2020								Année 2018 / 2019						Variation annuelle	(Inscr. 1 ^{ères})
4 ^e année universitaire M1	Total inscrip	Insc. 1 ^{ères}	Insc. 2 ^{ndes}	Flux	Néo-bach.	Autre accès	Rappel 15/01/2020	Total inscrip	Insc. 1 ^{ères}	Insc. 2 ^{ndes}	Flux	Néo-bach.	Autre accès		
M1 Informatique prc BDMA	28	28	0	6			28	31	31	0	8			-3	-9,7%
Total	28	28	0	6			28	31	31	0	8			-3	-9,7%

Année 2019 / 2020								Année 2018 / 2019						Variation annuelle	(Inscr. 1 ^{ères})
5 ^e année universitaire M2	Total inscrip	Insc. 1 ^{ères}	Insc. 2 ^{ndes}	Flux	Néo-bach.	Autre accès	Rappel 15/01/2020	Total inscrip	Insc. 1 ^{ères}	Insc. 2 ^{ndes}	Flux	Néo-bach.	Autre accès		
M2 Informatique prc BDMA	33	33	0	7			32	25	25	0	9			8	32,0%
Total	33	33	0	7			32	25	25	0	9			8	32,0%

Centre d'Études Supérieures de la Renaissance

Centre d'Études Sup. de la Renaissance	Année 2019 / 2020							Année 2018 / 2019						Variation annuelle	(Inscr. 1 ^{ères})
	Total inscrip	Insc. 1 ^{ères}	Insc. 2 ^{ndes}	Flux	Néo-bach.	Autre accès	Rappel 15/01/2020	Total inscrip	Insc. 1 ^{ères}	Insc. 2 ^{ndes}	Flux	Néo-bach.	Autre accès		
Total	214	214	0	54			203	206	206	0	45			8	3,9%

1 ^{re} année universitaire L1	Année 2019 / 2020							Année 2018 / 2019						Variation annuelle	(Inscr. 1 ^{ères})
	Total inscrip	Insc. 1 ^{ères}	Insc. 2 ^{ndes}	Flux	Néo-bach.	Autre accès	Rappel 15/01/2020	Total inscrip	Insc. 1 ^{ères}	Insc. 2 ^{ndes}	Flux	Néo-bach.	Autre accès		
Auditeur Libre CESR	1	1	0					1	1	0				0	0,0%
Total	1	1	0					1	1	0				0	0,0%

3 ^e année universitaire L3	Année 2019 / 2020							Année 2018 / 2019						Variation annuelle	(Inscr. 1 ^{ères})
	Total inscrip	Insc. 1 ^{ères}	Insc. 2 ^{ndes}	Flux	Néo-bach.	Autre accès	Rappel 15/01/2020	Total inscrip	Insc. 1 ^{ères}	Insc. 2 ^{ndes}	Flux	Néo-bach.	Autre accès		
Echang International	2	2	0	2										2	
Total	2	2	0	2										2	

4 ^e année universitaire M1	Année 2019 / 2020							Année 2018 / 2019						Variation annuelle	(Inscr. 1 ^{ères})
	Total inscrip	Insc. 1 ^{ères}	Insc. 2 ^{ndes}	Flux	Néo-bach.	Autre accès	Rappel 15/01/2020	Total inscrip	Insc. 1 ^{ères}	Insc. 2 ^{ndes}	Flux	Néo-bach.	Autre accès		
M1 His civ pat prc CPA	13	13	0	10			13	18	18	0	11			-5	-27,8%
M1 His civ pat prc CPR	15	15	0	7			15	25	25	0	10			-10	-40,0%
M1 His civ pat prc M2A	9	9	0	4			9	10	10	0	5			-1	-10,0%
M1 His civ pat prc MSP	23	23	0	10			23	13	13	0	3			10	76,9%
M1 Humanités num prc IDCP	7	7	0	2			7	3	3	0	1			4	133,3%
M1 Humanités num prc MNCP	13	13	0	7			13	16	16	0	6			-3	-18,8%
Total	80	80	0	40			80	85	85	0	36			-5	-5,9%

5 ^e année universitaire M2	Année 2019 / 2020							Année 2018 / 2019						Variation annuelle	(Inscr. 1 ^{ères})
	Total inscrip	Insc. 1 ^{ères}	Insc. 2 ^{ndes}	Flux	Néo-bach.	Autre accès	Rappel 15/01/2020	Total inscrip	Insc. 1 ^{ères}	Insc. 2 ^{ndes}	Flux	Néo-bach.	Autre accès		
M2 His civ pat prc CPA	10	10	0				10	10	10	0	1			0	0,0%
M2 His civ pat prc CPR	21	21	0				21	18	18	0	2			3	16,7%
M2 His civ pat prc M2A	8	8	0				8	9	9	0	2			-1	-11,1%
M2 His civ pat prc MSP	14	14	0	3			14	18	18	0				-4	-22,2%
M2 Humanités num prc IDCP	9	9	0				9							9	
M2 Humanités num prc MNCP	8	8	0				8							8	
Total	70	70	0	3			70	55	55	0	5			15	27,3%

6 ^e année et plus D	Année 2019 / 2020							Année 2018 / 2019						Variation annuelle	(Inscr. 1 ^{ères})
	Total inscrip	Insc. 1 ^{ères}	Insc. 2 ^{ndes}	Flux	Néo-bach.	Autre accès	Rappel 15/01/2020	Total inscrip	Insc. 1 ^{ères}	Insc. 2 ^{ndes}	Flux	Néo-bach.	Autre accès		
Doctorat épist. hist. sci	2	2	0	1			1							2	
Doctorat Hist. de l'Art	7	7	0				6	9	9	0				-2	-22,2%
Doctorat Histoire	17	17	0				15	20	20	0				-3	-15,0%
Doctorat Lettres classiqu	5	5	0	1			4	4	4	0				1	25,0%
Doctorat Lettres et Arts	2	2	0				2	2	2	0	1			0	0,0%
Doctorat Lettres modernes	7	7	0				5	15	15	0	2			-8	-53,3%
Doctorat Musique	13	13	0	5			12	8	8	0	1			5	62,5%
Doctorat Philosophie	6	6	0				6	7	7	0				-1	-14,3%
H.D.R. Langues Romanes	1	1	0	1			1							1	
H.D.R. Philosophie	1	1	0	1			1							1	
Total	61	61	0	9			53	65	65	0	4			-4	-6,2%

UFR de Médecine

UFR de Médecine	Année 2019 / 2020							Année 2018 / 2019						Variation annuelle	(Inscr. 1 ^{ères})
	Total inscrip	Insc. 1 ^{ères}	Insc. 2 ^{ndes}	Flux	Néo-bach.	Autre accès	Rappel 15/01/2020	Total inscrip	Insc. 1 ^{ères}	Insc. 2 ^{ndes}	Flux	Néo-bach.	Autre accès		
Total	6035	5196	839	1759	922	1	5015	5716	4982	734	1569	988	1	214	4,3%

1 ^{re} année universitaire L1	Année 2019 / 2020							Année 2018 / 2019						Variation annuelle	(Inscr. 1 ^{ères})
	Total inscrip	Insc. 1 ^{ères}	Insc. 2 ^{ndes}	Flux	Néo-bach.	Autre accès	Rappel 15/01/2020	Total inscrip	Insc. 1 ^{ères}	Insc. 2 ^{ndes}	Flux	Néo-bach.	Autre accès		
1 ^{ère} Année Com Étud Santé	1517	1419	98	998	921	1	1417	1619	1509	110	1033	987	1	-90	-6,0%
Capacité d'Orthophonis. 1	49	48	1	43			48	56	51	5	49	1		-3	-5,9%
Capacité d'Orthoptiste 1	16	16	0	10	1		16	20	19	1	14			-3	-15,8%
Cours C2I Médecine								65	2	63	1			-2	-100,0%
Total	1582	1483	99	1051	922	1	1481	1760	1581	179	1097	988	1	-98	-6,2%

2 ^e année universitaire L2	Année 2019 / 2020							Année 2018 / 2019						Variation annuelle	(Inscr. 1 ^{ères})
	Total inscrip	Insc. 1 ^{ères}	Insc. 2 ^{ndes}	Flux	Néo-bach.	Autre accès	Rappel 15/01/2020	Total inscrip	Insc. 1 ^{ères}	Insc. 2 ^{ndes}	Flux	Néo-bach.	Autre accès		
Capacité d'Orthophonis. 2	52	52	0	2			52	59	53	6				-1	-1,9%
Capacité d'Orthoptiste 2	18	18	0				18	16	16	0	1			2	12,5%
FGSM 2 - Sc. médicales	282	281	1	3			280	280	279	1	4			2	0,7%
FGSMA2 - Maïeutique	33	33	0	2			33	35	35	0	3			-2	-5,7%
Total	385	384	1	7			383	390	383	7	8			1	0,3%

3 ^e année universitaire L3	Année 2019 / 2020							Année 2018 / 2019						Variation annuelle	(Inscr. 1 ^{ères})
	Total inscrip	Insc. 1 ^{ères}	Insc. 2 ^{ndes}	Flux	Néo-bach.	Autre accès	Rappel 15/01/2020	Total inscrip	Insc. 1 ^{ères}	Insc. 2 ^{ndes}	Flux	Néo-bach.	Autre accès		
Capacité d'Orthophonis. 3	53	53	0				53	37	37	0				16	43,2%
Capacité d'Orthoptiste 3	15	15	0				15	13	13	0				2	15,4%
FGSM 3 - Sc. médicales	285	284	1	2			284	296	295	1	4			-11	-3,7%
FGSMA3 - Maïeutique	34	34	0				34	38	38	0				-4	-10,5%
Total	387	386	1	2			386	384	383	1	4			3	0,8%

4 ^e année universitaire M1	Année 2019 / 2020							Année 2018 / 2019						Variation annuelle	(Inscr. 1 ^{ères})
	Total inscrip	Insc. 1 ^{ères}	Insc. 2 ^{ndes}	Flux	Néo-bach.	Autre accès	Rappel 15/01/2020	Total inscrip	Insc. 1 ^{ères}	Insc. 2 ^{ndes}	Flux	Néo-bach.	Autre accès		
Capacité d'Orthophonis. 4	38	38	0				38	39	39	0				-1	-2,6%
DE IPA 1 ^{ère} année	30	30	0	24										30	
FASM1 - Sc. médicales	318	314	4	10			314	290	289	1	9			25	8,7%
FASMA1 - Maïeutique	38	38	0				38	35	35	0				3	8,6%
M1 Santé publiq prc EGSSS	6	6	0	3			6	12	12	0	7			-6	-50,0%
M1 Santé publique prc PPS	36	36	0	19			36	22	22	0	8			14	63,6%
M1 Santé pub prc EGSSS CH								28		28					
M1 Santé pub prc PPS CHRU								8		8					
Total	466	462	4	56			432	434	397	37	24			65	16,4%

5 ^e année universitaire M2	Année 2019 / 2020							Année 2018 / 2019						Variation annuelle	(Inscr. 1 ^{ères})
	Total inscrip	Insc. 1 ^{ères}	Insc. 2 ^{ndes}	Flux	Néo-bach.	Autre accès	Rappel 15/01/2020	Total inscrip	Insc. 1 ^{ères}	Insc. 2 ^{ndes}	Flux	Néo-bach.	Autre accès		
Capacité addict. cliq 1	4	4	0	1			4	1	1	0	1			3	300,0%
Capacité addict. cliq 2	1	1	0				1	3	3	0				-2	-66,7%
Capacité d'Orthophonis 5	35	35	0				35	31	31	0				4	12,9%
Capa d'Allergologie 1	1	1	0	1			1	2	2	0	1			-1	-50,0%
Capa d'Allergologie 2	2	2	0				2	1	1	0				1	100,0%
Capa d'Allergologie P								1		1					
Capa Méd & Bio du Sport 1	5	5	0	1			4	2	2	0	2			3	150,0%
Capa. Médico judiciaires	1	1	0	1			1							1	
FASM2 - Sc. médicales	286	285	1				285	250	250	0				35	14,0%
FASMA2 - Maïeutique	34	34	0				34	35	35	0				-1	-2,9%
M2 Bio santé prc Ima biom	13	11	2	5			11	16	16	0	3			-5	-31,3%
M2 Santé publiq prc EGSSS	17	17	0	1			17	21	21	0				-4	-19,0%
M2 Santé publique prc PPS	18	18	0	3			18	23	22	1				-4	-18,2%
M2 Santé publiq prc MEES	31	30	1	25			30							30	
Total	448	444	4	38			443	386	384	2	7			60	15,6%

6 ^e année et plus D	Année 2019 / 2020							Année 2018 / 2019						Variation annuelle	(Inscr. 1 ^{ères})
	Total inscrip	Insc. 1 ^{ères}	Insc. 2 ^{ndes}	Flux	Néo-bach.	Autre accès	Rappel 15/01/2020	Total inscrip	Insc. 1 ^{ères}	Insc. 2 ^{ndes}	Flux	Néo-bach.	Autre accès		
Année dérogatoire Méd ECN	10	10	0					8	8	0				2	25,0%
DE Docteur en Medecine	759	140	619				136	476	121	355				19	15,7%
DES Anatomie-Cytol-Patho	3	3	0				3	1	1	0				2	200,0%
DES Anatomie-Cytol-Patho	3	3	0				3	1	1	0				2	200,0%
DES Anatomie-Cyto Patho 1	1	1	0	1			1	2	2	0				-1	-50,0%
DES Anatomie-Cyto Patho 2	2	2	0				2	1	1	0				1	100,0%
DES Anatomie-Cyto Patho 3	2	2	0				2	2	2	0				0	0,0%
DES anesthésie-réa 3	1	1	0				1	8	8	0				-7	-87,5%
DES anesthésie-réa 4	7	7	0				7	11	11	0				-4	-36,4%
DES anesthésie-réa 5	13	13	0				12	10	10	0				3	30,0%
DES Anesth-réanimat. 1	12	12	0	9			12	12	12	0	11			0	0,0%
DES Anesth-réanimat. 2	13	13	0				13	11	11	0				2	18,2%
DES Anesth-réanimat. 3	11	11	0				9							11	
DES Biologie Médicale 1								1	1	0				-1	-100,0%
DES Biologie Médicale 2	1	1	0											1	
DES Biologie Médicale 3								2	2	0				-2	-100,0%
DES Biologie Médicale 4	2	2	0				2	5	5	0				-3	-60,0%
DESC Addictologie 1	1	1	0				1	3		3				1	
DESC Addictologie 2	3	3	0				3	2	2	0				1	50,0%
DESC Allergo et Immuno 1								4	2	2	1			-2	-100,0%
DESC Allergo & Immuno 2	7	2	5				2	3	2	1				0	0,0%
DES Cardio & maladi vasc	7	7	0				6	12	12	0				-5	-41,7%
DESC Cancérologie 1	6		6					6		6					
DESC Cancérologie 2	3	2	1				1	10	10	0				-8	-80,0%
DESC Chir Maxillo Fac 1								3		3					
DESC Chir Maxillo Fac 2	3		3					1		1					
DESC Chir Maxillo Fac 3	3	3	0				3							3	
DESC Chir Ortho Trauma1	1		1					9		9					
DESC Chir Ortho Trauma 2	8	1	7				1	3		3				1	
DESC Chir Ortho Trauma 3	7	7	0				7	2	2	0				5	250,0%
DESC Chir Plas Recon Est3								1	1	0				-1	-100,0%
DESC Chir Thor Card Vas 1	1		1												
DESC Chir Thor Card Vas 3	1	1	0				1	1	1	0				0	0,0%
DESC Chirurgie Infantile2	1		1												
DESC Chirurgie Infantile3	2	2	0				1							2	
DESC Chir Urologique 1	2		2					1		1					
DESC Chir Urologique 2	1		1					3		3					
DESC Chir Viscér Digest 1	1		1					1		1					
DESC Chir Viscér Digest 2	1		1					3		3					
DESC Chir Viscér Digest 3	3	3	0				3	3	3	0				0	0,0%
DESC Dermatopathologie 2	1		1												
DESC Douleur 1								1		1					
DESC Douleur 2	2	2	0				2	4	3	1				-1	-33,3%
DESC Gériatrie 2	2		2					2		2					
DESC Gériatrie 3	2	1	1				1	1	1	0				0	0,0%
DES Chir maxillo facial 1	1	1	0	1			1	1	1	0	1			0	0,0%
DES Chir maxillo facial 2								1	1	0				-1	-100,0%
DES Chir maxillo facial 3	1	1	0				1							1	
DES chir ortho trauma 1	4	4	0	4			4	4	4	0	4			0	0,0%
DES chir ortho trauma 2	4	4	0				4	4	4	0				0	0,0%
DES chir ortho trauma 3	5	5	0				4							5	
DES Chir thor et cardio 1	1	1	0				1	4	4	0	3			-3	-75,0%
DES Chir thor et cardio 3	1	1	0				1							1	
DES Chirurgie Générale 4	11	11	0				11	12	12	0				-1	-8,3%
DES Chirurgie Générale 5	12	12	0				12	16	16	0				-4	-25,0%
DES Chi thor et cardio 2	3	3	0				3	1	1	0				2	200,0%
DESC Médecine d'urgence 1								14	1	13				-1	-100,0%
DESC Médecine d'urgence 2	23	22	1				22	20	19	1				3	15,8%
DESC Méd Lég Exp Médic 1								1		1					
DESC Méd Lég Exp Médic 2	2	2	0				2	3	1	2				1	100,0%
DESC Méd Reproduction 1	1		1					1		1					

DESC Méd Reproduction 2							3	1	2					-1	-100,0%
DESC néonatalogie 1	2		2												
DESC Nutrition 2	1	1	0			1	1		1					1	
DESC Pat In Tro Cli Bio 1	4	1	3			1	1		1					1	
DESC Pat In Tro Cli Bio 2	3	3	0			2	1	1	0					2	200,0%
DESC Pharm Cli Eval Thé1	1		1				1		1						
DESC Psy. Enfant Ado 1	1		1				3		3						
DESC Psy. Enfant Ado 2	3	3	0			3								3	
DESC réanimation	5	2	3				7	3	4					-1	-33,3%
DESC Urologique 3	2	2	0			1	4	4	0					-2	-50,0%
DES d'Allergologie 1	2	2	0	1		2	1	1	0					1	100,0%
DES d'Allergologie 2							1	1	0					-1	-100,0%
DES d'Allergologie 3	1	1	0			1								1	
DES de Biol Médicale 1	2	2	0			2	3	3	0					-1	-33,3%
DES de Biol Médicale 2	3	3	0			3	2	2	0					1	50,0%
DES de Biol Médicale 3	2	2	0			2								2	
DES de Chir pédiatrique 1	1	1	0	1		1	2	2	0	2				-1	-50,0%
DES de Chir pédiatrique 2	2	2	0			2	1	1	0					1	100,0%
DES de Chirurgie orale 2							1	1	0					-1	-100,0%
DES de chir vis et dig 1	5	5	0	5		5	5	5	0	3				0	0,0%
DES de chir vis et dig 2	5	5	0			5	4	4	0					1	25,0%
DES de chir vis et dig 3	4	4	0			3								4	
DES de Gériatrie 1	6	6	0	4		6	5	5	0	4				1	20,0%
DES de Gériatrie 2	5	5	0			5	3	3	0					2	66,7%
DES de Gériatrie 3	3	3	0			3								3	
DES de Méd cardiovasc 3	6	6	0			6								6	
DES de Méd d'urgence 3	13	13	0			12								13	
DES de Médecine interne 3	4	4	0			4								4	
DES de Méd générale 3	94	94	0			90	115	115	0					-21	-18,3%
DES de Méd intensi réa 3	2	2	0			2								2	
DES de Méd légale exper 3	1	1	0			1								1	
DES de Méd Nucléaire 3	1	1	0			1	1	1	0					0	0,0%
DES d' Endo-diab-nutrit 1	1	1	0			1	1	1	0	1				0	0,0%
DES d' Endo-diab-nutrit 2	1	1	0			1	1	1	0					0	0,0%
DES d' Endo-diab-nutrit 3	1	1	0			1								1	
DES de Néphrologie 3	1	1	0			1	2	2	0					-1	-50,0%
DES de Neurologie 3	3	3	0			3	3	3	0					0	0,0%
DES de Pédiatrie 1	8	8	0	8		8	9	9	0	3				-1	-11,1%
DES de Pédiatrie 2	9	9	0			9	8	8	0					1	12,5%
DES de Pédiatrie 3	7	7	0			7								7	
DES de Pneumologie 3	2	2	0			2	4	4	0					-2	-50,0%
DES de Psychiatrie 1	12	12	0	7		12	11	11	0	6				1	9,1%
DES de Psychiatrie 2	11	11	0			10	10	10	0					1	10,0%
DES de Psychiatrie 3	10	10	0			10								10	
DES de radio et IM 1	8	8	0	5		8	8	8	0	3				0	0,0%
DES de radio et IM 2	8	8	0			8	8	8	0					0	0,0%
DES de radio et IM 3	8	8	0			7								8	
DES de Rhumatologie 3	4	4	0			4	3	3	0					1	33,3%
DES Dermato & vénéro 1	4	4	0	3		4	4	4	0	4				0	0,0%
DES Dermato & vénéro 2	4	4	0			4	3	3	0					1	33,3%
DES Dermato & vénéro 3	3	3	0			3	3	3	0					0	0,0%
DES Dermato & vénérologie	4	4	0			4	5	5	0					-1	-20,0%
DES de San pub & méd so 3	2	2	0			2								2	
DES de Santé Publique 1	1	1	0	1		1								1	
DES d'Hématologie 3	1	1	0			1	1	1	0					0	0,0%
DES d'Hépatogastroent 1	5	5	0	4		5	5	5	0	4				0	0,0%
DES d'Hépatogastroent 2	5	5	0			5	4	4	0					1	25,0%
DES d'Hépatogastroent 3	4	4	0			4								4	
DES d'Oncologie 1	4	4	0	3		4	5	5	0	4				-1	-20,0%
DES d'Oncologie 2	5	5	0			5	4	4	0					1	25,0%
DES d'Oncologie 3	4	4	0			4								4	
DES d'Ophtalmologie 3	3	3	0			3								3	
DES d'ORL Chi cerv fac 3	2	2	0			1								2	

DES d'Urologie 3	2	2	0			2								2	
DES Endo-Diabete Maladie	1	1	0			1	2	2	0					-1	-50,0%
DES Gastro-entéro Hépatol	5	5	0			5	10	10	0					-5	-50,0%
DES Génétique médicale	2	2	0	1		2	2	2	0	1				0	0,0%
DES Gynéco médicale 1	2	2	0	2		2	2	2	0	1				0	0,0%
DES Gynéco médicale 2	2	2	0			2	1	1	0					1	100,0%
DES Gynéco médicale 3	1	1	0			1	1	1	0					0	0,0%
DES Gynéco médicale 4	1	1	0			1	1	1	0					0	0,0%
DES Gynéco obstétrique 1	5	5	0	5		5	6	6	0	5				-1	-16,7%
DES Gynéco obstétrique 2	6	6	0			6	4	4	0					2	50,0%
DES Gynéco obstétrique 3	5	5	0			3								5	
DES Gynéco-Obstétrique 3							5	5	0					-5	-100,0%
DES Gynéco-Obstétrique 4	5	5	0			5	5	5	0					0	0,0%
DES Gynéco-Obstétrique 5	7	7	0			7	5	5	0					2	40,0%
DES Hématologie	3	3	0			3	5	5	0					-2	-40,0%
DES Hématologie 1	2	2	0			2	2	2	0	2				0	0,0%
DES Hématologie 2	2	2	0			2	1	1	0	0				1	100,0%
DES Malad infec tropica 1	1	1	0	1		1	1	1	0	1				0	0,0%
DES Malad infec tropica 2	1	1	0			1	1	1	0					0	0,0%
DES Médecine cardiovasc 1	6	6	0	4		6	6	6	0	2				0	0,0%
DES Médecine cardiovasc 2	6	6	0			6	6	6	0					0	0,0%
DES Médecine d'urgence 1	12	12	0	11		12	12	12	0	5				0	0,0%
DES Médecine d'urgence 2	11	11	0			11	12	12	0					-1	-8,3%
DES Médecine générale	69	69	0			67	67	67	0					2	3,0%
DES Médecine générale 1	110	110	0	73		109	76	76	0	35				34	44,7%
DES Médecine Interne	9	9	0			8	13	13	0					-4	-30,8%
DES Médecine Nucléaire	2	2	0			2	2	2	0					0	0,0%
DES Médecine Nucléaire 1	2	2	0	2		2	1	1	0	1				1	100,0%
DES Méd intensive réa 1	3	3	0	3		3	3	3	0	3				0	0,0%
DES Méd intensive réa 2	3	3	0			3	2	2	0					1	50,0%
DES Méd intern et immun 1	4	4	0	4		4	4	4	0	4				0	0,0%
DES Méd intern et immun 2	4	4	0			4	4	4	0					0	0,0%
DES Méd légal et expert 1	1	1	0	1		1	1	1	0	1				0	0,0%
DES Méd légal et expert 2	1	1	0			1	1	1	0					0	0,0%
DES Méd. physiq. réadapt.	2	2	0			2	2	2	0					0	0,0%
DES Med phys réadap 3	2	2	0			2	1	1	0					1	100,0%
DES Med. phys réadap 1	2	2	0	2		2	2	2	0	2				0	0,0%
DES Méd. phys réadap 2	2	2	0			2	2	2	0					0	0,0%
DES Néphrologie	3	3	0			3	3	3	0					0	0,0%
DES Néphrologie 1	2	2	0	1		2	2	2	0					0	0,0%
DES Néphrologie 2	2	2	0			2	2	2	0					0	0,0%
DES Neurochirurgie 1	1	1	0	1		1	1	1	0	1				0	0,0%
DES Neurochirurgie 2	1	1	0			1	1	1	0					0	0,0%
DES Neurochirurgie 5	1	1	0			1								1	
DES Neurologie	3	3	0			3	4	4	0					-1	-25,0%
DES Neurologie 1	3	3	0	3		3	4	4	0	3				-1	-25,0%
DES Neurologie 2	3	3	0			3	2	2	0					1	50,0%
DES Onco-hématologie							2	2	0					-2	-100,0%
DES Oncologie Médicale	3	3	0			3	2	2	0					1	50,0%
DES Oncologie & radiothér	6	6	0			6	8	8	0					-2	-25,0%
DES Ophtalmologie 1	5	5	0	5		5	4	4	0	3				1	25,0%
DES Ophtalmologie 2	4	4	0			4	3	3	0					1	33,3%
DES Ophtalmologie 4	5	5	0			5	5	5	0					0	0,0%
DES Ophtalmologie 5	7	7	0			7	8	8	0					-1	-12,5%
DES ORL & Chir Cerv Fac 4	3	3	0			3	1	1	0					2	200,0%
DES ORL & Chir Cerv Fac 5	1	1	0			1	3	3	0					-2	-66,7%
DES ORL-Chir cerv facia 1	3	3	0	2		3	4	4	0	3				-1	-25,0%
DES ORL-Chir cerv facia 2	4	4	0			4	2	2	0					2	100,0%
DES Pédiatrie 3							8	8	0					-8	-100,0%
DES Pédiatrie 4	14	14	0			14	9	9	0					5	55,6%
DES Pneumologie	15	15	0	4		14	8	8	0	4				7	87,5%
DES Psychiatrie 3							11	11	0					-11	-100,0%
DES Psychiatrie 4	15	15	0			15	16	16	0					-1	-6,3%

INSCRIPTIONS DÉTAILLÉES PAR COMPOSANTE | UFR de Médecine | 6^e année et plus D

DES Radio & Image médical	20	20	0				20	28	28	0					-8	-28,6%
DES Radio.& Imag. médical								1	1	0					-1	-100,0%
DES Rhumatologie	4	4	0				4	3	3	0					1	33,3%
DES Rhumatologie 1	3	3	0	2			3	3	3	0	3				0	0,0%
DES Rhumatologie 2	4	4	0				4	3	3	0					1	33,3%
DES Santé Publique 2								3	3	0					-3	-100,0%
DES Santé Publ-Méd Soc. 3								3	3	0					-3	-100,0%
DES Santé Publ-Méd Soc. 4	2	2	0				2	2	2	0					0	0,0%
DES Spécia Chirurgicales3								17	17	0					-17	-100,0%
DES Urologie 1	3	3	0	3			3	3	3	0	3				0	0,0%
DES Urologie 2	3	3	0				3	2	2	0					1	50,0%
DFMSA.Biologie médicale	1	1	0	1			1	1	1	1					1	
D.F.M.S.A. Cardio malad v								2	2	0	2				-2	-100,0%
DFMSA Endo diab nutrition	1	1	0	1			1								1	
D.F.M.S.A. Gastro. hépato								2	2	0	2				-2	-100,0%
D.F.M.S.A. Gynéco Obstétr	2	2	0	2			2	2	2	0	1				0	0,0%
D.F.M.S.A. Héma malad sa								1	1	0	1				-1	-100,0%
DFMSA Hématologie	2	2	0	2			2								2	
DFMSA Hépa-gast-entéro	1	1	0	1			1								1	
DFMSA Méd. cardiovas	3	3	0	3			3								3	
DFMSA Méd int immu clin	2	2	0	2			2								2	
DFMSA Méd. urgence	1	1	0	1			1								1	
DFMSA Néphrologie	1	1	0	1			1								1	
D.F.M.S. Anesth Réa	4	4	0	1			3	6	6	0	4				-2	-33,3%
D.F.M.S.A.Neurochirurgie								1	1	0					-1	-100,0%
DFMSA Neurologie	1	1	0	1			1								1	
DFMSA Pédiatrie	2	2	0	2			2	1	1	0	1				1	100,0%
DFMSA Pneumologie	1	1	0	1			1								1	
D.F.M.S.A. Rhumatologie								1	1	0	1				-1	-100,0%
DFMS Chir ortho trauma	3	3	0	3			3								3	
DFMS Endo diab nutrition	2	2	0	2			2								2	
D.F.M.S. Gastro Hépatolo								3	3	0	3				-3	-100,0%
D.F.M.S. Gériatrie	1	1	0	1			1	1	1	0	1				0	0,0%
D.F.M.S. Gynéco Obstétriq	2	2	0	2			2	3	3	0	3				-1	-33,3%
DFMS Hépatogastro	2	2	0	2			2								2	
D.F.M.S. Médec. d'urgence	4	4	0	4			4								4	
DFMS Méd. int. imm. clin	1	1	0	1			1								1	
DFMS Méd. int. réanim	1	1	0	1			1								1	
D.F.M.S. Méd Phy & Réadap	1	1	0	1			1								1	
D.F.M.S. NEUROLOGIE	4	4	0	3			4	3	3	0	2				1	33,3%
D.F.M.S. Pédiatrie	3	3	0	3			3	1	1	0	1				2	200,0%
DFMS Psychiatrie	2	2	0	2			2								2	
D.F.M.S Radio & Imag méd								2	2	0	1				-2	-100,0%
DFMS Radio imag. médicale	2	2	0	2			2								2	
D.F.M.S. Rhumatologie	3	3	0	2			3	1	1	0					2	200,0%
Doctorat Sc. Vie Santé	88	84	4	11			77	85	81	4	6				3	3,7%
FASM3 - Sc. médicales	233	233	0				233	259	259	0					-26	-10,0%
HDR Sc. Vie & Santé	4	4	0				4	7	7	0	2				-3	-42,9%
Total	2132	1463	669	245			1412	1813	1383	430	168				80	5,8%

Année 2019 / 2020

Année 2018 / 2019

Diplômes Universitaires	Total inscrip	Insc. 1 ^{ères}	Insc. 2 ^{ndes}	Flux	Néo-bach.	Autre accès	Rappel 15/01/2020	Total inscrip	Insc. 1 ^{ères}	Insc. 2 ^{ndes}	Flux	Néo-bach.	Autre accès	Variation annuelle	(Inscr. 1 ^{ères})
AU Echographie	4	4	0	4			4	5	5	0	3			-1	-20,0%
AU Formation sim.santé	26	25	1	11			24	27	26	1	4			-1	-3,8%
AU Hygiène Hospitalière	8	8	0	5			8							8	
DIU Addict consom alco	18	17	1	8			17							17	
DIU Addicto / Alcoolog								15	15	0	10			-15	-100,0%
DIU Antibio.& traitemen								18	12	6	8			-12	-100,0%
DIU Arthroscopie	6	2	4	1			1	7	1	6	1			1	100,0%
DIU Bio int tum solide								6	3	3				-3	-100,0%
DIU Chir épaule et cou	6	4	2	3			4	6	4	2	2			0	0,0%
DIU Chir. main et memb	2		2					3	1	2	1			-1	-100,0%
DIU Chir main memb sup	3	1	2					3		3				1	

DIU Chir mini invasive	10	9	1	9		7							9	
DIU Chir pied & chevil	3	1	2	1		1	3	2	1	2			-1	-50,0%
DIU Chirurg ambulatoire	5	5	0	4		5	3	3	0	2			2	66,7%
DIU Coeliochir/animal							3	3	0	3			-3	-100,0%
DIU Coeliochir/l'homme							6	4	2	4			-4	-100,0%
D.I.U. Echo Chir Mbre Sup	16	16	0	15		15	8	8	0	8			8	100,0%
DIU Echo d'Acquisition	14	14	0	11		13	16	16	0	11			-2	-12,5%
D.I.U.Echo et ima cardio	5	5	0			5	9	2	7				3	150,0%
DIU Echo et imag cardio	5	3	2	3		2	8	6	2	4			-3	-50,0%
D.I.U. Echo tech ultrason	13	10	3	3		5	13	9	4	1			1	11,1%
D.I.U. Echo. Ultra-Sonore	23	21	2	14		14	18	17	1	7			4	23,5%
D.I.U. Expertise psychiat							13	13	0	11			-13	-100,0%
D.I.U. Gynéco. med. gene	3		3											
D.I.U. Gynéco. méd. géné							19	8	11				-8	-100,0%
DIU Hématologie biolog	28	22	6	22		22							22	
D.I.U.HTA cardio learning	1	1	0	1		1	2	1	1	1			0	0,0%
D.I.U HTA cardio présent							2	2	0	1			-2	-100,0%
D.I.U. Hygiène hosp. 2ème							14	14	0				-14	-100,0%
D.I.U. Hygiène Hospitalie	2	2	0	1		2	1	1	0				1	100,0%
D.I.U. imag. cardiaq vasc	9	8	1	4		5	9	9	0	5			-1	-11,1%
D.I.U. Imag. cardiaq vasc	8	8	0			5	6	5	1				3	60,0%
D.I.U. imag. néphro-urolo							2	2	0	1			-2	-100,0%
D.I.U.Inv en rech cliniq	16	12	4	3		10							12	
D.I.U.Investigateur r cli							7	5	2	1			-5	-100,0%
D.I.U. Med biolo repro							4	4	0	3			-4	-100,0%
D.I.U. Med. manuelle oste	16	10	6	4		9							10	
D.I.U. Méd. manuelle oste							8	8	0				-8	-100,0%
D.I.U. Méd réa néonate 1							4	4	0	4			-4	-100,0%
D.I.U. Méd réa néonate 2							10	10	0	2			-10	-100,0%
D.I.U. Patho muq buccale	8	7	1	3		7	11	9	2	5			-2	-22,2%
D.I.U. Pédagogie médicale	6	4	2	1		4	4	3	1	1			1	33,3%
D.I.U.Pré réa éduc pathol	12	12	0	12		12	15	15	0	15			-3	-20,0%
D.I.U. Psychopathologie	12	12	0	9		12							12	
D.I.U. Réhabili. audit.	9	9	0	8		1	3	3	0	3			6	200,0%
D.I.U. Réhabili respir GO	4	4	0	3		4	4	4	0	3			0	0,0%
D.I.U. Rythmo cardiaq	3	3	0			3	2	2	0				1	50,0%
D.I.U. Sénolo patho mamma	14	9	5	6		8	13	9	4	7			0	0,0%
D.I.U. Soins infirm. réa.	14	14	0	3		14	13	13	0	7			1	7,7%
D.I.U. Soins palliatifs	20	20	0			20	18	18	0				2	11,1%
D.I.U. Sommeil & patholo	3	3	0	2		3	2	2	0	2			1	50,0%
DIU Surface oculaire	36	36	0	36		30							36	
DIU Tabacologie & aide	10	10	0	6		9							10	
DIU Techni ultra soniq	7	2	5	1		2	11	7	4	4			-5	-71,4%
DIU Transplantati orga	23	22	1	20		17	26	23	3	21			-1	-4,3%
DIU TSA de l'adulte	3	3	0	3		1							3	
DU Art thérapie	18	18	0	12		2	13	13	0	11			5	38,5%
DU Autismes & troubles	25	25	0	18		22	27	26	1	23			-1	-3,8%
DU Démarche qualité ris	17	17	0	13		17	18	18	0	11			-1	-5,6%
DU Educ sant therap.	23	23	0	14		23	18	18	0	14			5	27,8%
DU Form. refl. phi. rec	7	7	0				8	8	0	4			-1	-12,5%
DU Franco PRCC	8	8	0	8									8	
DU Hypnose médicale 1	21	19	2	12		19							19	
DU Initiation à la refx	16	16	0	10		16	11	11	0	5			5	45,5%
DU Maladies paro et como	8	8	0	5									8	
DU Microchir. expe. ana	2	1	1	1		1	8		8				1	
DU Psychiatrie générale	15	15	0	3		14	12	12	0	2			3	25,0%
DU Réparation juridique	15	13	2	4		13							13	
DU Soins continus	26	26	0	20		26	34	34	0	23			-8	-23,5%
Total	635	574	61	360		478	549	471	78	261			103	21,9%

UFR Sciences Pharmaceutiques

UFR Sciences Pharmaceutiques	Année 2019 / 2020							Année 2018 / 2019						Variation annuelle	(Inscr. 1 ^{ères})
	Total inscrip	Insc. 1 ^{ères}	Insc. 2 ^{ndes}	Flux	Néo-bach.	Autre accès	Rappel 15/01/2020	Total inscrip	Insc. 1 ^{ères}	Insc. 2 ^{ndes}	Flux	Néo-bach.	Autre accès		
Total	1134	1007	127	112			928	1137	976	161	90			31	3,2%

2 ^e année universitaire L2	Année 2019 / 2020							Année 2018 / 2019						Variation annuelle	(Inscr. 1 ^{ères})
	Total inscrip	Insc. 1 ^{ères}	Insc. 2 ^{ndes}	Flux	Néo-bach.	Autre accès	Rappel 15/01/2020	Total inscrip	Insc. 1 ^{ères}	Insc. 2 ^{ndes}	Flux	Néo-bach.	Autre accès		
FGSP2	133	133	0				133	130	130	0				3	2,3%
Total	133	133	0				133	130	130	0				3	2,3%

3 ^e année universitaire L3	Année 2019 / 2020							Année 2018 / 2019						Variation annuelle	(Inscr. 1 ^{ères})
	Total inscrip	Insc. 1 ^{ères}	Insc. 2 ^{ndes}	Flux	Néo-bach.	Autre accès	Rappel 15/01/2020	Total inscrip	Insc. 1 ^{ères}	Insc. 2 ^{ndes}	Flux	Néo-bach.	Autre accès		
FGSP3	126	126	0				126	127	127	0	1			-1	-0,8%
LP Bio indust prc CABB								12	12	0	10			-12	-100,0%
LP Bio indust prc CQBIO	17	17	0	16			17							17	
LP Ind pharma prc cosméto	20	20	0	19			20	18	18	0	16			2	11,1%
Total	163	163	0	35			163	157	157	0	27			6	3,8%

4 ^e année universitaire M1	Année 2019 / 2020							Année 2018 / 2019						Variation annuelle	(Inscr. 1 ^{ères})
	Total inscrip	Insc. 1 ^{ères}	Insc. 2 ^{ndes}	Flux	Néo-bach.	Autre accès	Rappel 15/01/2020	Total inscrip	Insc. 1 ^{ères}	Insc. 2 ^{ndes}	Flux	Néo-bach.	Autre accès		
FASP1	127	127	0				126	130	130	0	1			-3	-2,3%
M1 Scs vivant prc IDOH	22	22	0	22			22	23	23	0	23			-1	-4,3%
Total	149	149	0	22			148	153	153	0	24			-4	-2,6%

5 ^e année universitaire M2	Année 2019 / 2020							Année 2018 / 2019						Variation annuelle	(Inscr. 1 ^{ères})
	Total inscrip	Insc. 1 ^{ères}	Insc. 2 ^{ndes}	Flux	Néo-bach.	Autre accès	Rappel 15/01/2020	Total inscrip	Insc. 1 ^{ères}	Insc. 2 ^{ndes}	Flux	Néo-bach.	Autre accès		
Certificat synthèse pharm	5	4	1				4	3	2	1				2	100,0%
FASP2	130	130	0	3			130	120	119	1	4			11	9,2%
M2 Bio santé prc QGRS	17	17	0	7				20	19	1	7			-2	-10,5%
M2 Scs du vivant prc AcT								11	11	0				-11	-100,0%
M2 Scs du vivant prc IIVB	36	35	1	1			35							35	
M2 Scs vivant prc ICM								16	15	1	1			-15	-100,0%
M2 Scs vivant prc IDOH	23	23	0				23	23	23	0				0	0,0%
M2 Scs vivant prc immu bi								13	12	1				-12	-100,0%
M2 Scs vivant prc MaBio	16	15	1				15							15	
Total	227	224	3	11			207	206	201	5	12			23	11,4%

6 ^e année et plus D	Année 2019 / 2020							Année 2018 / 2019						Variation annuelle	(Inscr. 1 ^{ères})
	Total inscrip	Insc. 1 ^{ères}	Insc. 2 ^{ndes}	Flux	Néo-bach.	Autre accès	Rappel 15/01/2020	Total inscrip	Insc. 1 ^{ères}	Insc. 2 ^{ndes}	Flux	Néo-bach.	Autre accès		
6 ^e année-DE Doct Pharma	109	109	0				106	137	137	0				-28	-20,4%
D.E.S. Biologie médicale	18	18	0	6				12	12	0	6			6	50,0%
DES Biologie Médicale 3								8	8	0	3			-8	-100,0%
DES Biologie Médicale 4	4	4	0				4	3	3	0				1	33,3%
D.E.S. Inno Phar & Rech 1	1	1	0	1				1	1	0				0	0,0%
D.E.S. Inno Phar & Rech 2	1	1	0					2	2	0	1			-1	-50,0%
D.E.S. Inno Phar & Rech 3	2	2	0					1	1	0				1	100,0%
D.E.S. Inno Phar & Rech 4	2	2	0				2	4	4	0				-2	-50,0%
D.E.S. Phar Hosp P&R 1	7	7	0	7				7	7	0	7			0	0,0%
D.E.S. Phar Hosp P&R 2	6	6	0					7	7	0				-1	-14,3%
D.E.S. Phar Hosp P&R 3	6	6	0					7	7	0				-1	-14,3%
D.E.S. Phar Hosp P&R 4	13	13	0				11	7	7	0				6	85,7%
Dipl Etat Doc Pharm Thèse	221	105	116				94	266	111	155				-6	-5,4%
Doctorat Chimie	3	3	0	1			2	2	2	0	1			1	50,0%
Doctorat Sc. Vie Santé	21	19	2	2			18	20	19	1	6			0	0,0%
H.D.R. Sc Vie Santé	3	3	0	1			1	1	1	0				2	200,0%
Total	417	299	118	18			238	485	329	156	24			-30	-9,1%

Diplômes Universitaires	Année 2019 / 2020							Année 2018 / 2019						Variation annuelle	(Inscr. 1 ^{ères})	
	Total inscrip	Insc. 1 ^{ères}	Insc. 2 ^{ndes}	Flux	Néo-bach.	Autre accès	Rappel 15/01/2020	Total inscrip	Insc. 1 ^{ères}	Insc. 2 ^{ndes}	Flux	Néo-bach.	Autre accès			
DIU Thérapeut Homéopat								5	5	0	3				-5	-100,0%
DU Dispositif Rebond	14	14	0	12			14								14	
DU Phyto& aromathérapie	25	20	5	11			20								20	
DU Recon pr ex Officina	6	5	1	3			5	1	1	0					4	400,0%
Total	45	39	6	26			39	6	6	0	3				33	550,0%

IUT de Tours

Institut Univ. de Technologie de Tours	Année 2019 / 2020							Année 2018 / 2019						Variation annuelle	(Inscr. 1 ^{ères})
	Total inscrip	Insc. 1 ^{ères}	Insc. 2 ^{ndes}	Flux	Néo-bach.	Autre accès	Rappel 15/01/2020	Total inscrip	Insc. 1 ^{ères}	Insc. 2 ^{ndes}	Flux	Néo-bach.	Autre accès		
Total	2015	2015	0	1077	599	6	1965	2099	2097	2	1116	626	4	-82	-3,9%

1 ^{re} année universitaire L1	Année 2019 / 2020							Année 2018 / 2019						Variation annuelle	(Inscr. 1 ^{ères})
	Total inscrip	Insc. 1 ^{ères}	Insc. 2 ^{ndes}	Flux	Néo-bach.	Autre accès	Rappel 15/01/2020	Total inscrip	Insc. 1 ^{ères}	Insc. 2 ^{ndes}	Flux	Néo-bach.	Autre accès		
DUT Carrières Sociales 1	86	86	0	67	39		86	82	82	0	74	37		4	4,9%
DUT GEA 1ère année commun	180	180	0	169	152		171	181	180	1	167	156	1	0	0,0%
DUT GEII 1	141	141	0	123	86	4	141	131	131	0	116	96	1	10	7,6%
DUT Gén.Bio-Analyses BB1	55	55	0	46	36		55	56	55	1	47	35		0	0,0%
DUT Gén bio-Diététique 1	34	34	0	24	14	1	34	33	33	0	25	19		1	3,0%
DUT Génie bio-Génie env 1	41	41	0	35	27		41	43	43	0	39	34	1	-2	-4,7%
DUT Info.Com Comm.Organ.1	28	28	0	24	22		28	25	25	0	23	18		3	12,0%
DUT Info Comm Inf Num 1	28	28	0	24	18	1	28	30	30	0	29	23	1	-2	-6,7%
DUT Tech. Comm. Agro 1	46	46	0	42	37		46	48	48	0	43	42		-2	-4,2%
DUT Techniques Commerc 1	186	186	0	176	168		186	196	196	0	177	166		-10	-5,1%
Total	825	825	0	730	599	6	816	825	823	2	740	626	4	2	0,2%

2 ^e année universitaire L2	Année 2019 / 2020							Année 2018 / 2019						Variation annuelle	(Inscr. 1 ^{ères})
	Total inscrip	Insc. 1 ^{ères}	Insc. 2 ^{ndes}	Flux	Néo-bach.	Autre accès	Rappel 15/01/2020	Total inscrip	Insc. 1 ^{ères}	Insc. 2 ^{ndes}	Flux	Néo-bach.	Autre accès		
DUT Carrières sociales 2	74	74	0	8			72	89	89	0	6			-15	-16,9%
DUT GEA Gest et Mngt Org	54	54	0	2			53	57	57	0	1			-3	-5,3%
DUT GEA Gest ^o Fin et Cpta	48	48	0	1			48	42	42	0	2			6	14,3%
DUT GEA Gest Ress Hum.	22	22	0				22	40	40	0	3			-18	-45,0%
DUT GEII 2	83	83	0				83	93	93	0				-10	-10,8%
DUT Gén.Bio-Analyses BB2	51	51	0	1			51	49	49	0	5			2	4,1%
DUT Gén bio-Diététique 2	35	35	0	7			34	29	29	0	1			6	20,7%
DUT Génie bio-Génie env 2	33	33	0	2			33	33	33	0	2			0	0,0%
DUT Info.Com Comm.Organ.2	23	23	0				23	28	28	0				-5	-17,9%
DUT Info Com Journ 2								22	22	0				-22	-100,0%
DUT Info Com Journal AS								17	17	0	13			-17	-100,0%
DUT Info Comm Inf Num 2	27	27	0				27	22	22	0				5	22,7%
DUT Tech. Comm. Agro. 2	45	45	0				45	38	38	0				7	18,4%
DUT Techniques Commerc 2	160	160	0	5			159	166	166	0	1			-6	-3,6%
Total	655	655	0	26			650	725	725	0	34			-70	-9,7%

3 ^e année universitaire L3	Année 2019 / 2020							Année 2018 / 2019						Variation annuelle	(Inscr. 1 ^{ères})
	Total inscrip	Insc. 1 ^{ères}	Insc. 2 ^{ndes}	Flux	Néo-bach.	Autre accès	Rappel 15/01/2020	Total inscrip	Insc. 1 ^{ères}	Insc. 2 ^{ndes}	Flux	Néo-bach.	Autre accès		
Ech international IUT Tou	2	2	0	2				1	1	0	1			1	100,0%
LP BAE prc santé hum ani	30	30	0	21			29	29	0	21				1	3,4%
LP Chargé com prc CIO	34	34	0	17			33	25	25	0	16			9	36,0%
LP Com. pdts alim prc vin	25	25	0	22			25	37	37	0	30			-12	-32,4%
LP Contrôle de gestion	20	20	0	17			20	24	24	0	18			-4	-16,7%
LP ecom mkg num prc MATIC	38	38	0	23			38	41	41	0	23			-3	-7,3%
LP GAPP prc MSEE	30	30	0	24			27	28	28	0	22			2	7,1%
LP Génie proc env prc DEC	24	24	0	21			24	25	25	0	17			-1	-4,0%
LP GRH prc dvpt form prof	37	37	0	19			37	43	43	0	22			-6	-14,0%
LP Int soc prc pub vuln	21	21	0	9			20	23	23	0	12			-2	-8,7%
LP Journalisme et presse								40	40	0	7			-40	-100,0%
LP MEEEDD prc ERGEE	23	23	0	13			23	22	22	0	11			1	4,5%
LP Mét électro prc CERENA	26	26	0	18			26	23	23	0	16			3	13,0%
LP Org ges res prc MURAT	11	11	0	10			11	18	18	0	18			-7	-38,9%
LP Syst Auto résx inf ind	28	28	0	19			28	28	28	0	17			0	0,0%
LP Technico-commercial	25	25	0	24			25	34	34	0	28			-9	-26,5%
LP Veille ges ress docum	28	28	0	7			28	12	12	0	10			16	133,3%
Prépa D.S.C.G. 1ère année	15	15	0	7			15	14	14	0	8			1	7,1%
Prépa D.S.C.G. 2ème année	11	11	0				11	16	16	0				-5	-31,3%
Total	428	428	0	273			420	483	483	0	297			-55	-11,4%

4 ^e année universitaire M1	Année 2019 / 2020							Année 2018 / 2019						Variation annuelle	(Inscr. 1 ^{ères})
	Total inscrip	Insc. 1 ^{ères}	Insc. 2 ^{ndes}	Flux	Néo-bach.	Autre accès	Rappel 15/01/2020	Total inscrip	Insc. 1 ^{ères}	Insc. 2 ^{ndes}	Flux	Néo-bach.	Autre accès		
M1 Journalisme	40	40	0	37			40	36	36	0	35			4	11,1%
Total	40	40	0	37			40	36	36	0	35			4	11,1%

5 ^e année universitaire M2	Année 2019 / 2020							Année 2018 / 2019						Variation annuelle	(Inscr. 1 ^{ères})
	Total inscrip	Insc. 1 ^{ères}	Insc. 2 ^{ndes}	Flux	Néo-bach.	Autre accès	Rappel 15/01/2020	Total inscrip	Insc. 1 ^{ères}	Insc. 2 ^{ndes}	Flux	Néo-bach.	Autre accès		
M2 Journalisme	39	39	0	1			39							39	
Total	39	39	0	1			39							39	

Diplômes Universitaires	Année 2019 / 2020							Année 2018 / 2019						Variation annuelle	(Inscr. 1 ^{ères})
	Total inscrip	Insc. 1 ^{ères}	Insc. 2 ^{ndes}	Flux	Néo-bach.	Autre accès	Rappel 15/01/2020	Total inscrip	Insc. 1 ^{ères}	Insc. 2 ^{ndes}	Flux	Néo-bach.	Autre accès		
DU Comptabilité Gestion	20	20	0	6				16	16	0	6			4	25,0%
DU Comptabilité Gestion	8	8	0	4				14	14	0	4			-6	-42,9%
Total	28	28	0	10				30	30	0	10			-2	-6,7%

Année 2019 / 2020								Année 2018 / 2019						Variation annuelle	(Inscr. 1 ^{ères})
Institut Univ. de Technologie de Blois	Total inscrip	Insc. 1 ^{ères}	Insc. 2 ^{ndes}	Flux	Néo-bach.	Autre accès	Rappel 15/01/2020	Total inscrip	Insc. 1 ^{ères}	Insc. 2 ^{ndes}	Flux	Néo-bach.	Autre accès		
Total	577	577	0	312	193		559	582	581	1	323	201		-4	-0,7%

Année 2019 / 2020								Année 2018 / 2019						Variation annuelle	(Inscr. 1 ^{ères})
1 ^{re} année universitaire L1	Total inscrip	Insc. 1 ^{ères}	Insc. 2 ^{ndes}	Flux	Néo-bach.	Autre accès	Rappel 15/01/2020	Total inscrip	Insc. 1 ^{ères}	Insc. 2 ^{ndes}	Flux	Néo-bach.	Autre accès		
DUT Mesures Physiques 1	72	72	0	62	44		57	66	66	0	62	45		6	9,1%
DUT MMI 1	70	70	0	65	52		70	70	70	0	64	57		0	0,0%
DUT Réseaux Télécoms 1	59	59	0	53	49		59	63	63	0	56	52		-4	-6,3%
DUT Sc. et Génie Mat 1	53	53	0	51	48		53	57	57	0	49	47		-4	-7,0%
Total	254	254	0	231	193		239	256	256	0	231	201		-2	-0,8%

Année 2019 / 2020								Année 2018 / 2019						Variation annuelle	(Inscr. 1 ^{ères})
2 ^e année universitaire L2	Total inscrip	Insc. 1 ^{ères}	Insc. 2 ^{ndes}	Flux	Néo-bach.	Autre accès	Rappel 15/01/2020	Total inscrip	Insc. 1 ^{ères}	Insc. 2 ^{ndes}	Flux	Néo-bach.	Autre accès		
DUT Mesures Physiques 2	39	39	0				39	36	36	0	3			3	8,3%
DUT MMI 2	65	65	0				65	70	70	0				-5	-7,1%
DUT Réseaux Télécoms 2	51	51	0				51	44	44	0				7	15,9%
DUT Sc. et Génie Mat 2	51	51	0				51	47	47	0				4	8,5%
Total	206	206	0				206	197	197	0	3			9	4,6%

Année 2019 / 2020								Année 2018 / 2019						Variation annuelle	(Inscr. 1 ^{ères})
3 ^e année universitaire L3	Total inscrip	Insc. 1 ^{ères}	Insc. 2 ^{ndes}	Flux	Néo-bach.	Autre accès	Rappel 15/01/2020	Total inscrip	Insc. 1 ^{ères}	Insc. 2 ^{ndes}	Flux	Néo-bach.	Autre accès		
LP AQCMP prc 2IM	17	17	0	9			17	25	24	1	16			-7	-29,2%
LP ASSP prc QSSI	25	25	0	15			25	28	28	0	17			-3	-10,7%
LP CRRWeb prc UX2I	29	29	0	16			29	25	25	0	10			4	16,0%
LP Ges Prod ind prc ACPI	30	30	0	26			27	38	38	0	33			-8	-21,1%
LP optique pro prc RCBV	16	16	0	15			16	13	13	0	13			3	23,1%
Total	117	117	0	81			114	129	128	1	89			-11	-8,6%

École Polytechnique Universitaire

Année 2019 / 2020								Année 2018 / 2019						Variation annuelle	(Inscr. 1 ^{ères})
École Polytechnique Universitaire	Total inscrip	Insc. 1 ^{ères}	Insc. 2 ^{ndes}	Flux	Néo-bach.	Autre accès	Rappel 15/01/2020	Total inscrip	Insc. 1 ^{ères}	Insc. 2 ^{ndes}	Flux	Néo-bach.	Autre accès		
Total	1387	1118	269	298			1090	1338	1071	267	298			47	4,4%

Année 2019 / 2020								Année 2018 / 2019						Variation annuelle	(Inscr. 1 ^{ères})
1 ^{re} année universitaire L1	Total inscrip	Insc. 1 ^{ères}	Insc. 2 ^{ndes}	Flux	Néo-bach.	Autre accès	Rappel 15/01/2020	Total inscrip	Insc. 1 ^{ères}	Insc. 2 ^{ndes}	Flux	Néo-bach.	Autre accès		
Parcours PeiP - RT 1								2		2					
PeiP A Maths Info 1	69		69					67		67					
PeiP A S.de M 1ère année	52		52					57		57					
PeiP D - GEII 1ère année	9		9					4		4					
PeiP - PACES								5		5					
Total	130		130					135		135					

Année 2019 / 2020								Année 2018 / 2019						Variation annuelle	(Inscr. 1 ^{ères})
2 ^e année universitaire L2	Total inscrip	Insc. 1 ^{ères}	Insc. 2 ^{ndes}	Flux	Néo-bach.	Autre accès	Rappel 15/01/2020	Total inscrip	Insc. 1 ^{ères}	Insc. 2 ^{ndes}	Flux	Néo-bach.	Autre accès		
Parcours PeiP - RT 2	1		1												
PeiP A MathInf 2ème année	59		59					61		61					
PeiP A physique - 2ème an	67		67					57		57					
PeiP D GEII 2ème année	2		2					4		4					
Total	129		129					122		122					

3 ^e année universitaire L3	Année 2019 / 2020							Année 2018 / 2019						Variation annuelle	(Inscr. 1 ^{ères})
	Total inscrip	Insc. 1 ^{ères}	Insc. 2 ^{ndes}	Flux	Néo-bach.	Autre accès	Rappel 15/01/2020	Total inscrip	Insc. 1 ^{ères}	Insc. 2 ^{ndes}	Flux	Néo-bach.	Autre accès		
Echanges intern. EPU	23	23	0	23			16	25	25	0	25			-2	-8,0%
I3 EPU Aménagt/Envrt	94	94	0	77			94	95	95	0	84			-1	-1,1%
I3 EPU Electronique	37	37	0	22			37	31	31	0	20			6	19,4%
I3 EPU Informatique	97	97	0	61			97	102	102	0	58			-5	-4,9%
I3 EPU Inform. Indust.	33	33	0	18			33	30	30	0	16			3	10,0%
I3 EPU Mécanique et génie	78	78	0	55			78	67	67	0	59			11	16,4%
Total	362	362	0	256			355	350	350	0	262			12	3,4%

4 ^e année universitaire M1	Année 2019 / 2020							Année 2018 / 2019						Variation annuelle	(Inscr. 1 ^{ères})
	Total inscrip	Insc. 1 ^{ères}	Insc. 2 ^{ndes}	Flux	Néo-bach.	Autre accès	Rappel 15/01/2020	Total inscrip	Insc. 1 ^{ères}	Insc. 2 ^{ndes}	Flux	Néo-bach.	Autre accès		
I4 EPU Aménagt/Envrt	92	92	0	1			92	80	80	0	2			12	15,0%
I4 EPU Electronique	28	28	0				28	42	42	0				-14	-33,3%
I4 EPU Informatique	90	90	0				90	77	77	0				13	16,9%
I4 EPU Inform. Indust.	29	29	0				29	26	26	0				3	11,5%
I4 EPU Mécanique et génie	52	52	0	2			52	68	68	0				-16	-23,5%
Total	291	291	0	3			291	293	293	0	2			-2	-0,7%

5 ^e année universitaire M2	Année 2019 / 2020							Année 2018 / 2019						Variation annuelle	(Inscr. 1 ^{ères})
	Total inscrip	Insc. 1 ^{ères}	Insc. 2 ^{ndes}	Flux	Néo-bach.	Autre accès	Rappel 15/01/2020	Total inscrip	Insc. 1 ^{ères}	Insc. 2 ^{ndes}	Flux	Néo-bach.	Autre accès		
Dipl info Indust non B2 +	1	1	0				1	1	1	0				0	0,0%
Dipl ing aménagt 2	15	15	0				15	14	14	0				1	7,1%
Dipl ing Electron non B2+	9	9	0				7	15	15	0				-6	-40,0%
Dipl ing informa non B2	5	5	0				5	5	5	0				0	0,0%
Dipl Ing Méca non B2 +	11	11	0				11	16	16	0				-5	-31,3%
I5 EPU Aménagt/Envrt	79	79	0				77	93	93	0	1			-14	-15,1%
I5 EPU Electronique	45	45	0				44	26	26	0				19	73,1%
I5 EPU Informat.Indust.	29	29	0				28	19	19	0	1			10	52,6%
I5 EPU Informatique	84	84	0				83	75	75	0	2			9	12,0%
I5 EPU Mécanique	74	74	0				73	75	75	0	2			-1	-1,3%
M2 Mécanique	8	1	7	1			1	10		10				1	
M2 Phy fond appli prc 3EA	7	4	3	4			4							4	
M2 Urb amé prc Urb et dur	14	14	0	12			14	10	10	0	9			4	40,0%
Total	381	371	10	17			363	359	349	10	15			22	6,3%

6 ^e année et plus D	Année 2019 / 2020							Année 2018 / 2019						Variation annuelle	(Inscr. 1 ^{ères})
	Total inscrip	Insc. 1 ^{ères}	Insc. 2 ^{ndes}	Flux	Néo-bach.	Autre accès	Rappel 15/01/2020	Total inscrip	Insc. 1 ^{ères}	Insc. 2 ^{ndes}	Flux	Néo-bach.	Autre accès		
Doctorat Aménagement	32	32	0	5			26	25	25	0	2			7	28,0%
Doctorat Electronique	7	7	0	1			7	11	11	0	3			-4	-36,4%
Doctorat Gén Méca Product	11	11	0	1			10	11	11	0	2			0	0,0%
Doctorat Informatique	30	30	0	7			27	28	28	0	9			2	7,1%
Doctorat Sc. de l'Envirt	7	7	0	5			6	1	1	0	1			6	600,0%
Doctorat Sc. Ingénieur	3	3	0	1			3	2	2	0	1			1	50,0%
H.D.R. Electronique	2	2	0				1							2	
H.D.R. informatique	1	1	0	1			1	1	1	0	1			0	0,0%
H.D.R. Mécanique	1	1	0	1			1							1	
Total	94	94	0	22			81	79	79	0	19			15	19,0%

CUEFEE	Année 2018 / 2019							Année 2016 / 2017						Variation annuelle	(Inscr. 1 ^{ères})
	Total inscrip	Insc. 1 ^{ères}	Insc. 2 ^{ndes}	Flux	Néo-bach.	Autre accès	Rappel 15/01/2020	Total inscrip	Insc. 1 ^{ères}	Insc. 2 ^{ndes}	Flux	Néo-bach.	Autre accès		
Total	359	123	236	88			96	419	139	280	90		3	-16	-11,5%

Diplômes Universitaires	Année 2018 / 2019							Année 2016 / 2017						Variation annuelle	(Inscr. 1 ^{ères})
	Total inscrip	Insc. 1 ^{ères}	Insc. 2 ^{ndes}	Flux	Néo-bach.	Autre accès	Rappel 15/01/2020	Total inscrip	Insc. 1 ^{ères}	Insc. 2 ^{ndes}	Flux	Néo-bach.	Autre accès		
DUEF	141	123	18	88			96	168	139	29	90		3	-16	-11,5%
Semestre 1 DUEF A2	18		18					17		17					
Semestre 1 DUEF B1.1	24		24					21		21					
Semestre 1 D.U.E.F B1.2	24		24					48		48					
Semestre 1 D.U.E.F. B2	30		30					40		40					
Semestre 1 DUEF C1.1	12		12					10		10					
Semestre 2 DUEF A2	12		12					9		9					
Semestre 2 DUEF B1.1	16		16					20		20					
Semestre 2 DUEF B1.2	30		30					21		21					
Semestre 2 D.U.E.F. B2	28		28					45		45					
Semestre 2 DUEF C1.1	12		12					13		13					
Semestre 2 DUEF C1.2	12		12					7		7					
Total	359	123	236	88			96	419	139	280	90		3	-16	-11,5%

Collegium Santé

Collegium Santé	Année 2019 / 2020							Année 2018 / 2019						Variation annuelle	(Inscr. 1 ^{ères})
	Total inscrip	Insc. 1 ^{ères}	Insc. 2 ^{ndes}	Flux	Néo-bach.	Autre accès	Rappel 15/01/2020	Total inscrip	Insc. 1 ^{ères}	Insc. 2 ^{ndes}	Flux	Néo-bach.	Autre accès		
Total	3884	3875	9	1283				3306	3301	5	2724			574	17,4%

1 ^{re} année universitaire L1	Année 2019 / 2020							Année 2018 / 2019						Variation annuelle	(Inscr. 1 ^{ères})
	Total inscrip	Insc. 1 ^{ères}	Insc. 2 ^{ndes}	Flux	Néo-bach.	Autre accès	Rappel 15/01/2020	Total inscrip	Insc. 1 ^{ères}	Insc. 2 ^{ndes}	Flux	Néo-bach.	Autre accès		
Etudiants kiné 1A	105	101	4	23										101	
GL Ergothérapie	33	33	0	19				30	28	2	22			5	17,9%
GL Manipulateur radio	35	35	0	21				37	36	1	16			-1	-2,8%
Grade Licence IFSI 1A	1241	1236	5	1100				1070	1068	2	924			168	15,7%
Total	1414	1405	9	1163				1137	1132	5	962			273	24,1%

2 ^e année universitaire L2	Année 2019 / 2020							Année 2018 / 2019						Variation annuelle	(Inscr. 1 ^{ères})
	Total inscrip	Insc. 1 ^{ères}	Insc. 2 ^{ndes}	Flux	Néo-bach.	Autre accès	Rappel 15/01/2020	Total inscrip	Insc. 1 ^{ères}	Insc. 2 ^{ndes}	Flux	Néo-bach.	Autre accès		
Etudiants kiné 2A	83	83	0	9										83	
GL Ergothérapie	33	33	0					34	34	0	27			-1	-2,9%
GL Manipulateur radio	35	35	0	1				36	36	0				-1	-2,8%
Grade Licence IFSI 2A	1062	1062	0	42				993	993	0	887			69	6,9%
Total	1213	1213	0	52				1063	1063	0	914			150	14,1%

3 ^e année universitaire L3	Année 2019 / 2020							Année 2018 / 2019						Variation annuelle	(Inscr. 1 ^{ères})
	Total inscrip	Insc. 1 ^{ères}	Insc. 2 ^{ndes}	Flux	Néo-bach.	Autre accès	Rappel 15/01/2020	Total inscrip	Insc. 1 ^{ères}	Insc. 2 ^{ndes}	Flux	Néo-bach.	Autre accès		
Etudiants kiné 3A	89	89	0	19										89	
GL Ergothérapie	36	36	0					34	34	0	18			2	5,9%
GL Manipulateur radio	32	32	0	1				16	16	0				16	100,0%
Grade Licence IFSI 3A	1012	1012	0	35				1056	1056	0	830			-44	-4,2%
Total	1169	1169	0	55				1106	1106	0	848			63	5,7%

4 ^e année universitaire L3	Année 2019 / 2020							Année 2018 / 2019						Variation annuelle	(Inscr. 1 ^{ères})
	Total inscrip	Insc. 1 ^{ères}	Insc. 2 ^{ndes}	Flux	Néo-bach.	Autre accès	Rappel 15/01/2020	Total inscrip	Insc. 1 ^{ères}	Insc. 2 ^{ndes}	Flux	Néo-bach.	Autre accès		
Etudiants école kiné 4A	88	88	0	13										88	
Total	88	88	0	13										88	

ZOOM SUR

Les stagiaires de formation continue

La présentation des effectifs d'inscrits en Formation Continue (stagiaires de formation continue) est complexe, car elle recouvre des réalités distinctes : peut effectivement s'inscrire en formation continue toute personne qui souhaite reprendre des études pour suivre une formation diplômante - après au moins 2 ans d'interruption - ou qui souhaite suivre simplement une formation dite « qualifiante » pour acquérir de nouvelles compétences professionnelles.

Le tableau suivant vous présente la première catégorie, à savoir les « **stagiaires de formation continue inscrits dans les UFR** » : il s'agit des personnes qui suivent l'une des formations ouvertes par les UFR de l'établissement en commun avec des étudiants de formation initiale, ou dans des groupes spécifiques dont l'organisation est adaptée à l'activité professionnelle. Ces « stagiaires de formation continue » sont alors comptabilisés dans les effectifs APOGEE des composantes de l'établissement car ils suivent un enseignement pédagogique organisé par l'une de ces composantes.

Les autres individus sont donc ceux qui suivent une formation qualifiante. Egalement « stagiaires de formation continue », ils ne sont cependant pas inscrits dans les effectifs de l'université car ils n'obtiendront pas de diplôme, mais seulement des qualifications supplémentaires sur une thématique précise, par exemple à la demande de leur entreprise. Pour l'année 2019-2020, ces personnes sont au nombre de 242.

Année 2019 / 2020								Année 2018 / 2019						Variation annuelle	(Inscr. 1 ^{ères})
Zoom : les stagiaires de formation continue par UFR	Total inscrip	Insc. 1 ^{ères}	Insc. 2 ^{ndes}	Flux	Néo-bach.	Autre accès	Rappel 15/01/2020	Total inscrip	Insc. 1 ^{ères}	Insc. 2 ^{ndes}	Flux	Néo-bach.	Autre accès		
Total	1433	1376	57	757	1	2	1159	1317	1244	73	710		3	132	10,6%
Année 2019 / 2020								Année 2018 / 2019						Variation annuelle	(Inscr. 1 ^{ères})
UFR Arts et Sciences Humaines	Total inscrip	Insc. 1 ^{ères}	Insc. 2 ^{ndes}	Flux	Néo-bach.	Autre accès	Rappel 15/01/2020	Total inscrip	Insc. 1 ^{ères}	Insc. 2 ^{ndes}	Flux	Néo-bach.	Autre accès		
Total	278	271	7	99		2	265	314	308	6	151			-37	-12,0%
Année 2019 / 2020								Année 2018 / 2019						Variation annuelle	(Inscr. 1 ^{ères})
UFR Droit Eco. et Sc. Sociales Site 2 Lions	Total inscrip	Insc. 1 ^{ères}	Insc. 2 ^{ndes}	Flux	Néo-bach.	Autre accès	Rappel 15/01/2020	Total inscrip	Insc. 1 ^{ères}	Insc. 2 ^{ndes}	Flux	Néo-bach.	Autre accès		
Total	135	135	0	87			109	118	117	1	80			18	15,4%
Année 2019 / 2020								Année 2018 / 2019						Variation annuelle	(Inscr. 1 ^{ères})
UFR Droit Eco. et Sc. Sociales Site de Blois	Total inscrip	Insc. 1 ^{ères}	Insc. 2 ^{ndes}	Flux	Néo-bach.	Autre accès	Rappel 15/01/2020	Total inscrip	Insc. 1 ^{ères}	Insc. 2 ^{ndes}	Flux	Néo-bach.	Autre accès		
Total	2	2	0				2	2	2	0			1	0	0,0%
Année 2019 / 2020								Année 2018 / 2019						Variation annuelle	(Inscr. 1 ^{ères})
UFR Lettres et Langues	Total inscrip	Insc. 1 ^{ères}	Insc. 2 ^{ndes}	Flux	Néo-bach.	Autre accès	Rappel 15/01/2020	Total inscrip	Insc. 1 ^{ères}	Insc. 2 ^{ndes}	Flux	Néo-bach.	Autre accès		
Total	136	131	5	93			130	136	133	3	103		1	-2	-1,5%
Année 2019 / 2020								Année 2018 / 2019						Variation annuelle	(Inscr. 1 ^{ères})
UFR Sciences et Techniques Site Grandmont	Total inscrip	Insc. 1 ^{ères}	Insc. 2 ^{ndes}	Flux	Néo-bach.	Autre accès	Rappel 15/01/2020	Total inscrip	Insc. 1 ^{ères}	Insc. 2 ^{ndes}	Flux	Néo-bach.	Autre accès		
Total	48	48	0	36			47	59	58	1	40		1	-10	-17,2%
Année 2019 / 2020								Année 2018 / 2019						Variation annuelle	(Inscr. 1 ^{ères})
UFR Sciences et Techniques Site Blois	Total inscrip	Insc. 1 ^{ères}	Insc. 2 ^{ndes}	Flux	Néo-bach.	Autre accès	Rappel 15/01/2020	Total inscrip	Insc. 1 ^{ères}	Insc. 2 ^{ndes}	Flux	Néo-bach.	Autre accès		
Total	1	1	0					1	1	0				0	0,0%
Année 2019 / 2020								Année 2018 / 2019						Variation annuelle	(Inscr. 1 ^{ères})
Centre d'Etudes Sup. de la Renaissance	Total inscrip	Insc. 1 ^{ères}	Insc. 2 ^{ndes}	Flux	Néo-bach.	Autre accès	Rappel 15/01/2020	Total inscrip	Insc. 1 ^{ères}	Insc. 2 ^{ndes}	Flux	Néo-bach.	Autre accès		
Total	6	6	0	1			5	5	5	0	4			1	20,0%
Année 2019 / 2020								Année 2018 / 2019						Variation annuelle	(Inscr. 1 ^{ères})
UFR de Médecine	Total inscrip	Insc. 1 ^{ères}	Insc. 2 ^{ndes}	Flux	Néo-bach.	Autre accès	Rappel 15/01/2020	Total inscrip	Insc. 1 ^{ères}	Insc. 2 ^{ndes}	Flux	Néo-bach.	Autre accès		
Total	588	583	5	340			474	485	446	39	232			137	30,7%

Année 2019 / 2020								Année 2018 / 2019						Variation annuelle	(Inscr. 1 ^{ères})
UFR Sciences Pharmaceutiques	Total inscrip	Insc. 1 ^{ères}	Insc. 2 ^{ndes}	Flux	Néo-bach.	Autre accès	Rappel 15/01/2020	Total inscrip	Insc. 1 ^{ères}	Insc. 2 ^{ndes}	Flux	Néo-bach.	Autre accès		
Total	29	28	1	14			27	10	10	0	5			18	180,0%

Année 2019 / 2020								Année 2018 / 2019						Variation annuelle	(Inscr. 1 ^{ères})
IUT de Tours	Total inscrip	Insc. 1 ^{ères}	Insc. 2 ^{ndes}	Flux	Néo-bach.	Autre accès	Rappel 15/01/2020	Total inscrip	Insc. 1 ^{ères}	Insc. 2 ^{ndes}	Flux	Néo-bach.	Autre accès		
Total	91	91	0	54	1		69	85	85	0	52			6	7,1%

Année 2019 / 2020								Année 2018 / 2019						Variation annuelle	(Inscr. 1 ^{ères})
IUT de Blois	Total inscrip	Insc. 1 ^{ères}	Insc. 2 ^{ndes}	Flux	Néo-bach.	Autre accès	Rappel 15/01/2020	Total inscrip	Insc. 1 ^{ères}	Insc. 2 ^{ndes}	Flux	Néo-bach.	Autre accès		
Total	6	6	0	5			3	12	12	0	10			-6	-50,0%

Année 2019 / 2020								Année 2018 / 2019						Variation annuelle	(Inscr. 1 ^{ères})
Ecole Polytechnique Universitaire	Total inscrip	Insc. 1 ^{ères}	Insc. 2 ^{ndes}	Flux	Néo-bach.	Autre accès	Rappel 15/01/2020	Total inscrip	Insc. 1 ^{ères}	Insc. 2 ^{ndes}	Flux	Néo-bach.	Autre accès		
Total	15	15	0				9	12	12	0	6			3	25,0%

Année 2019 / 2020								Année 2018 / 2019						Variation annuelle	(Inscr. 1 ^{ères})
Cuefee	Total inscrip	Insc. 1 ^{ères}	Insc. 2 ^{ndes}	Flux	Néo-bach.	Autre accès	Rappel 15/01/2020	Total inscrip	Insc. 1 ^{ères}	Insc. 2 ^{ndes}	Flux	Néo-bach.	Autre accès		
Total	60	21	39	15			19	38	15	23	12			6	40,0%

Année 2019 / 2020								Année 2018 / 2019						Variation annuelle	(Inscr. 1 ^{ères})
Grades Spécif. Master de Form. Cont.	Total inscrip	Insc. 1 ^{ères}	Insc. 2 ^{ndes}	Flux	Néo-bach.	Autre accès	Rappel 15/01/2020	Total inscrip	Insc. 1 ^{ères}	Insc. 2 ^{ndes}	Flux	Néo-bach.	Autre accès		
Total	38	38	0	13				40	40	0	15			-2	-5,0%

Les certificats et modules complémentaires

Les « certificats et modules complémentaires » ne sont pas comptabilisés dans les inscriptions étudiantes, car ils ne constituent pas tout à fait des cursus de formation comme les autres, mais les étudiants bénéficient malgré tout d'une certification officielle.

Année 2019 / 2020								Année 2018 / 2019						Variation annuelle	(Inscr. 1 ^{ères})
Certificats/Modules complémentaires	Total inscrip	Insc. 1 ^{ères}	Insc. 2 ^{ndes}	Flux	Néo-bach.	Autre accès	Rappel 15/01/2020	Total inscrip	Insc. 1 ^{ères}	Insc. 2 ^{ndes}	Flux	Néo-bach.	Autre accès		
C2I niveau 1	300	2	298	1	1			479		479				2	
C2I Niveau 1								30		30					
C2I Rattrapage								39		39					
CLES B2 Anglais	4		4												
CU Entrepreneuriat	54		54					46	2	44	1			-2	-100,0%
Etape TEST 1 ^{ère} année								1	1	0	1			-1	-100,0%
MOBIL	11658		11658					11155		11155					
Total	12016	2	12014	1	1			11750	3	11747	2			-1	-33,3%

C2i : Le Certificat Informatique et Internet (C2i) est une certification nationale portant sur les compétences numériques nécessaires aux étudiants pour leur formation et pour leur insertion professionnelle (création en 2002, délivré par l'université dans un cadre européen).


CLES : Le Certificat de Compétences en Langues de l'Enseignement Supérieur est une certification accréditée nationalement et adossée au Cadre Européen Commun de Référence pour les Langues (CECRL). Destiné à un public en formation initiale, il permet d'évaluer les compétences opérationnelles de communication des étudiants en plusieurs langues.

MOBIL : Le Module d'Orientation de Bilan et d'Insertion en Licence (MOBIL) a été mis en place à l'université de Tours dès janvier 2013 et concerne tous les étudiants de licence. Il vise à mettre à disposition des étudiants divers outils de réflexion pour leurs projets d'études ou professionnels (carnet de route, exercices, conférences, stages, rencontres). Des « points MOBIL » sont nécessaires pour décrocher le certificat en fin de licence.

CU Entrepreneuriat : Accessible aux étudiants de master 1, ce certificat universitaire propose une première approche de la logique entrepreneuriale. Riche et concis, validé par un diplôme officiel, il est un premier pas vers la création d'entreprise.

Tableau de bord FORMATIONS - 30 juin 2020

Tableau de bord FORMATION - 30 Juin 2020
Vision des types de diplômes



"Etablissement"

Partie 1 : Les inscrits - Variation sur 4 ans
Inscriptions principales extraites au 30 Juin - p. 1

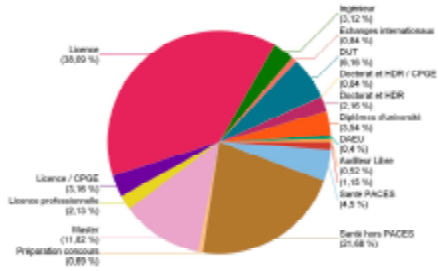
Partie 2 : Caractérisation des inscrits
Inscriptions principales extraites au 30 Juin - p. 8

Partie 3 : Résultats aux examens
Inscriptions multiples - p. 10

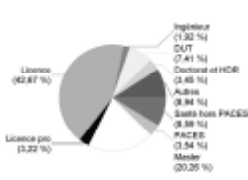
Partie 1 : Les inscrits de l'année universitaire 2019/2020 et variation sur 4 ans
Les inscrits de l'année universitaire 2019/2020
Evolution effectifs sur 4 ans / type de diplôme
Variation effectifs sur 4 ans / composante

Les inscrits de l'année universitaire 2019/2020 par type de diplôme et par composante

Inscrits par type de diplôme - Université de Tours



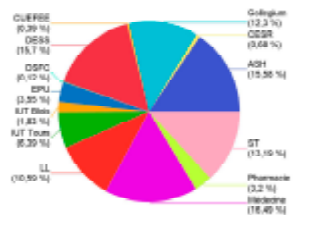
Effectifs nationaux 2015-2019



Source : M.E.N.E.S.R. - DEPP
Repères & Références Statistiques 2019

Remarque : Depuis 2015/2016, on identifie les étudiants inscrits à la fois en licence ET en CPGE par le libellé : "Licence / CPGE"

Répartition par composante



Légende

- ASH UFR Arts et Sciences Humaines
- CESR Centre d'Etudes Supérieures de la Renaissance
- Collégium Collégium Santé
- CUEFEE Centre Universitaire d'Enseignement du Français pour Etudiants Etrangers
- DESS UFR Droit Economie Sciences Sociales
- DSFC Diplômes Spécifiques Formation Continue
- EPU Ecole Polytechnique Universitaire
- IUT Blois Institut Universitaire Technologique de Blois
- IUT Tours Institut Universitaire Technologique de Tours
- LL UFR Lettres et Langues
- Médecine UFR Médecine
- Pharmacie UFR Pharmacie
- ST UFR Sciences et Techniques

Total des inscrits 2019/2020
31 510

Université de Tours

Mis à jour le : 30/06/2020

1/14