



# Votre inscription sur [www.messervices.etudiant.gouv.fr](http://www.messervices.etudiant.gouv.fr)

## Instructions :

1. Rendez-vous sur le site [www.messervices.etudiant.gouv.fr](http://www.messervices.etudiant.gouv.fr)
2. La page d'accueil s'affiche (voir ci-dessous).
3. Comme vous n'avez pas encore de compte, vous devez cliquer sur "Inscription" en haut à droite de l'écran.

Suivez-nous [etudiant.gouv.fr](http://etudiant.gouv.fr) [Inscription](#) [Connexion](#)

**MesServices**.etudiant.gouv.fr

### S'INSCRIRE DANS L'ENSEIGNEMENT SUPÉRIEUR

[Parcoursup](#) [Aide à la mobilité Parcoursup](#) [CVEC](#)  
Contribution vie étudiante et de campus

### DEMANDER UNE BOURSE OU UNE AIDE

[Demande de dossier social étudiant \(DSE\)](#) [Suivi du dossier social étudiant \(DSE\)](#) [Simulateur de bourse](#) [Aide à la mobilité master](#)

### TROUVER UN LOGEMENT

[En résidence Crous](#) [Campus Paris-Saclay](#) [Chez un particulier](#) [Bed & Crous bouger / voyager](#)

[Visale Votre garant](#)

### GÉRER SON LOGEMENT

[Cité'U](#)

#### VIGILANCE SUR VOS PAIEMENTS

Nous vous invitons à rester vigilants sur vos paiements en ligne :

- L'acquiescement de la CVEC s'effectue uniquement sur la plateforme sécurisée <https://cvec.etudiant.gouv.fr> et par nul autre canal
- Le paiement de vos frais de réservation pour un logement Crous s'effectue uniquement sur la plateforme sécurisée Cité'U, et par nul autre canal

#### DEMANDES DE DSE 2020-2021

La demande de DSE est ouverte. Vous pouvez déposer votre dossier jusqu'au 15 mai.

#### CHANGEMENT D'INE


Si vous avez déjà demandé un DSE avec votre ancien INE, vous devrez avec l'envoi de votre DSE, ajouter un courrier en précisant votre nouvel INE et joindre un justificatif de cet identifiant.

Votre Crous procèdera à la modification de l'identifiant dans votre dossier.


#### ADRESSE MAIL UNIQUE

4. Complétez le formulaire avec vos données personnelles.

CRÉATION D'UN NOUVEAU PROFIL - ÉTAPE 1

 Identité de l'étudiant

**Civilité \***

-- Sélectionnez votre civilité -- 




**Nom de naissance \***

**Prénom \***

**Deuxième prénom**

**Troisième prénom**

**Date de naissance \***

Jour  Mois  Année 

**Adresse courriel \*** (nom@exemple.com)

**Adresse courriel (vérification) \*** (nom@exemple.com)

5. Si vous n'avez jamais été inscrit ans l'enseignement supérieur en France, cliquez sur « Je n'ai pas d'INE ». Ensuite, cliquez sur « Envoyer » en bas à droite de la page.

### Numéro Identification Nationale

Le numéro INE (Identification Nationale Etudiant) ou BEA : Il figure sur votre carte d'étudiant ou sur le relevé de notes du baccalauréat, ou sur l'imprimé de confirmation d'inscription au baccalauréat.

**Numéro INE \***

Si vous possédez un numéro INE et que ce numéro n'est pas accepté, veuillez cocher "Je n'ai pas d'INE".

Si vous ne possédez pas de numéro INE (vous venez de l'étranger ou vous êtes scolarisé dans un établissement ne dépendant pas de l'Education nationale), vous devrez nous fournir un justificatif de votre inscription dans l'enseignement supérieur français sur l'année en cours ou à venir ou une attestation de stage en France.

Une proposition d'accueil temporaire en cité universitaire, que le crous vous a adressée par mail, est acceptée comme justificatif.

Je n'ai pas d'INE

Annuler Envoyer >

6. Vous recevrez un email contenant un code de vérification. Merci de le saisir à l'endroit prévu.

### CRÉATION D'UN NOUVEAU PROFIL - ÉTAPE 2

#### ✉ Vérification adresse courriel

Un code de vérification de votre adresse vous a été envoyé par courriel.

**Adresse courriel \*** (nom@exemple.com)

**Code de vérification \***

#### 👤 Identité de l'étudiant

**Situation Familiale \***

-- Sélectionnez votre situation familiale -- ▼

**Nationalité \***

 ▼

## 7. Continuez à compléter les données vous concernant.

### Établissement

Si vous ne connaissez pas encore votre établissement ou s'il n'apparaît pas dans la liste, vous pouvez laisser "Autre" comme établissement. Vous pourrez le modifier par la suite dans "Mon Profil".

Année universitaire concernée : 2019-2020

Non inscrit à ce jour dans un établissement ✕ Vider tous les champs

Établissement à l'étranger

Département

Établissement \*

Si vous saisissez au moins 3 lettres dans 'Etablissement', la liste des établissements sera filtrée.

### Situation étudiante

Cette inscription va être vérifiée. Si vos justificatifs ne sont pas valides, votre compte sera bloqué.

**Pièce justificative d'identité \* (Format PDF, JPG, PNG, 10Mo maximum pour l'ensemble des PJ)**

Aucun fichier sélectionné.

Ce justificatif doit obligatoirement être à votre nom, avec photo. Ce justificatif peut être soit votre carte d'identité, votre passeport, votre permis de conduire.

**Pièce justificative étudiante \* (Format PDF, JPG, PNG, 10Mo maximum pour l'ensemble des PJ)**

Aucun fichier sélectionné.

Vous devez nous fournir un justificatif de votre inscription dans l'enseignement supérieur français sur l'année en cours ou à venir.

*Si vous ne disposez pas de ce justificatif, une attestation sur l'honneur, datée et signée, pour nous signaler que vous êtes en cours d'inscription dans l'établissement de votre choix, pour la formation que vous souhaitez et pour l'année universitaire en cours ou à venir, est aussi acceptée.*

*Etudiants Campus France : Vous devez nous envoyer une attestation sur l'honneur pour nous signaler que vous vous engagez à vous inscrire dans un établissement d'enseignement français. Un modèle d'attestation vous est proposé dans notre [FAQ](#).*

## ✎ Informations de contact

Téléphone portable \*

Téléphone fixe

Adresse \*

Ville \*

Code postal \*

Pays \*

## 👤 Contacts Familiaux

👤 Contact 1

👤 Contact 2

Civilité

Nom

Prénom

Email

Téléphone portable

Téléphone fixe

Adresse

Code postal

Ville

Pays

Annuler

Envoyer >

8. Vous allez recevoir un e-mail et vous devrez cliquer sur "ce lien" pour créer votre mot de passe.

9. Désormais vous pouvez vous connecter à votre compte sur [www.messervices.etudiant.gouv.fr](http://www.messervices.etudiant.gouv.fr)

The screenshot shows the homepage of the MesServices website. At the top, there is a green navigation bar with the text "Suivez-nous" followed by Facebook and Twitter icons, and the URL "etudiant.gouv.fr". On the right side of the bar are icons for "Mon profil" and "Déconnexion". Below the navigation bar, the main header features the "étudiant.gouv.fr" logo on the left and the text "MesServices.etudiant.gouv.fr" in the center. To the right of the header, there is a box containing the text "VOTRE INE SERA ICI" with a downward arrow icon, and below it, the text "NUMÉRO PROVISOIRE : 1819070557N".

The main content area is divided into two primary sections. The first section is titled "S'INSCRIRE DANS L'ENSEIGNEMENT SUPÉRIEUR" and contains three colored buttons: a purple button for "Parcoursup", a blue button for "Aide à la mobilité Parcoursup", and an orange button for "CVEC Contribution vie étudiante et de campus". The second section is titled "DEMANDER UNE BOURSE OU UNE AIDE" and contains four colored buttons: a green button for "Demande de dossier social étudiant (DSE)", a purple button for "Suivi du dossier social étudiant (DSE)", an orange button for "Simulateur de bourse", and a red button for "Aide à la mobilité master".

On the right side of the page, there is a yellow warning box titled "VIGILANCE SUR VOS PAIEMENTS". It contains the text: "Nous vous invitons à rester vigilants sur vos paiements en ligne :". Below this, there are two bullet points: "• L'acquiescement de la CVEC s'effectue uniquement sur la plateforme sécurisée" and "• Le paiement de vos frais de réservation pour un logement Crous s'effectue uniquement sur la plateforme sécurisée Cité'U, et par nul autre canal". A box in the first bullet point contains the URL "https://cvec.etudiant.gouv.fr".

10. Notez votre numéro INE et reportez-le sur le formulaire de demande de logement.