

Partie 1 : Les inscrits - Variation sur 4 ans *Inscriptions principales extraites au 30 Juin*

Partie 2 : Caractérisation des inscrits *Inscriptions principales extraites au 30 Juin*

Partie 3 : Résultats aux examens *Inscriptions multiples*

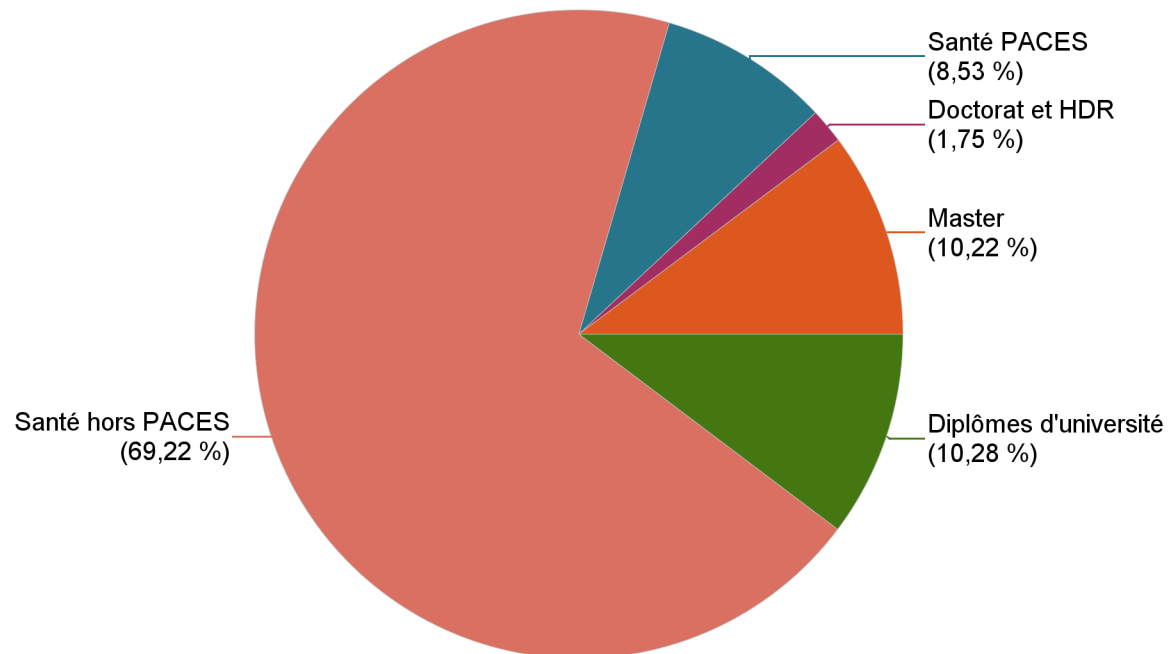
Partie 1 : Les inscrits de l'année universitaire 2020/2021 et variation sur 4 ans

Les inscrits de l'année universitaire 2020/2021
Evolution effectifs sur 4 ans / type de diplôme

Les inscrits de l'année universitaire 2020/2021 par type de diplôme

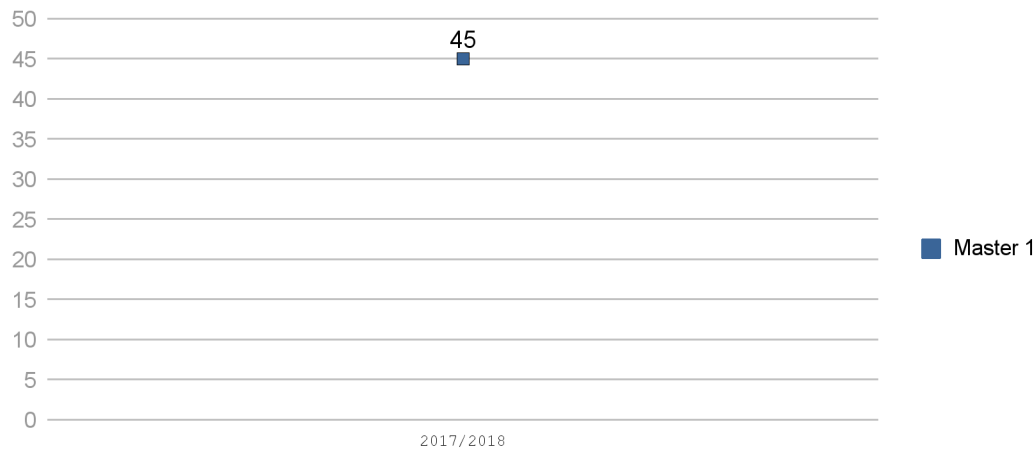
Inscrits par type de diplôme

Total des inscrits 2020/2021
4 805

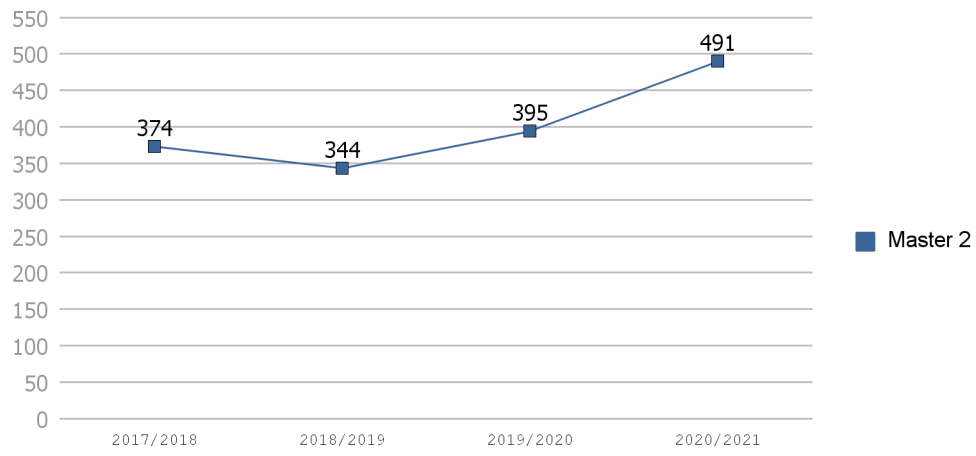


Evolution du nombre d'inscrits par type de diplôme sur la période 2017/2018 à 2020/2021

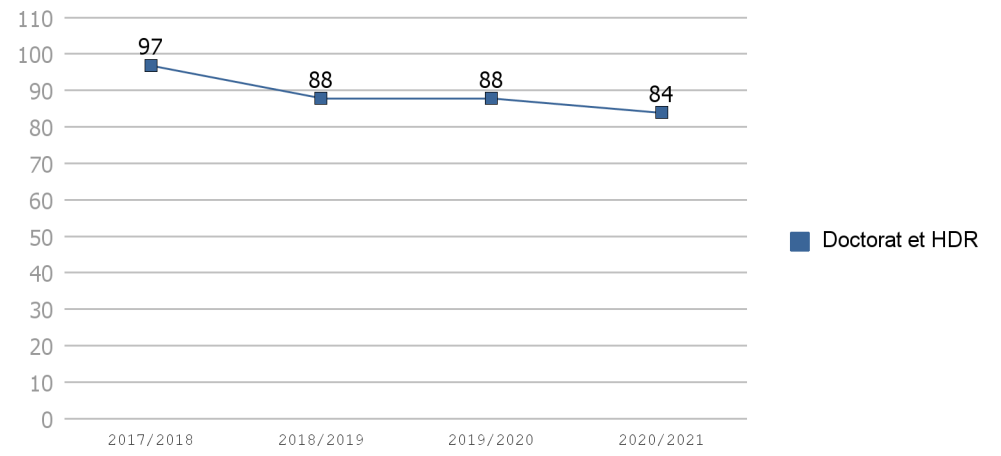
... en licence et master 1



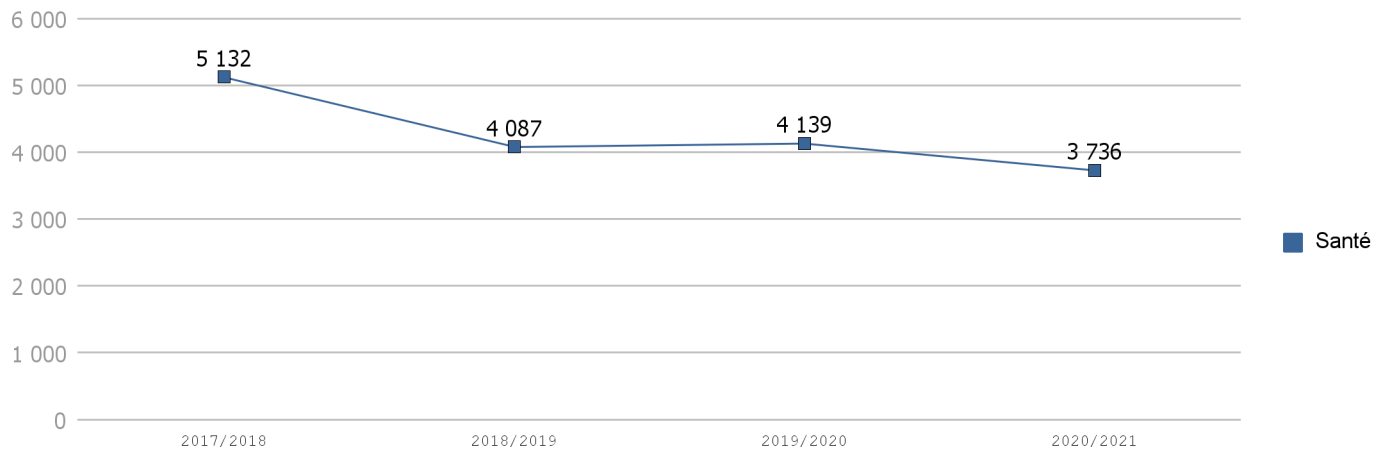
... dans un diplôme sélectif à l'entrée (1/2)



... dans un diplôme sélectif à l'entrée (2/2)



... dans un diplôme sélectif à la sortie



Remarques :

-Les effectifs d'inscrits en M1 et M2 apparaissent ici sur deux graphiques différents pour répondre à la contrainte de la sélectivité qui ne s'applique qu'au M2

Variation sur 4 ans des effectifs par type et année de cursus des diplômes

Par type de diplôme et niveau		2017/2018	2018/2019	2019/2020	2020/2021	Variation quadriennale	
						En effectif	En pourcentage
Master	4	45				-45	-100,0%
	5	374	344	395	491	117	31,3%
Master		419	344	395	491	72	17,2%
Doctorat et HDR	6	97	88	88	84	-13	-13,4%
Doctorat et HDR		97	88	88	84	-13	-13,4%
Santé PACES	1	1 418	1 509	1 419	410	-1 008	-71,1%
Santé PACES		1 418	1 509	1 419	410	-1 008	-71,1%
Santé hors PACES	1	104	72	64	633	529	508,7%
	2	378	383	384	390	12	3,2%
	3	1 561	390	386	385	-1 176	-75,3%
	4	310	397	462	418	108	34,8%
	5	46	40	49	44	-2	-4,3%
	6	1 315	1 296	1 375	1 456	141	10,7%
Santé hors PACES		3 714	2 578	2 720	3 326	-388	-10,4%
Diplômes d'université		518	471	574	494	-24	-4,6%
Diplômes d'université		518	471	574	494	-24	-4,6%
Ensemble composante :		6 166	4 990	5 196	4 805	-1 361	-22,1%

Par diplôme	2017/2018	2018/2019	2019/2020	2020/2021	Variation quadriennale	
					En effectif	En pourcentage
Année dérogatoire Méd ECN		8	10	13	13	
Attestation C2I Médecine	32	2			-32	-100,0%
AU Echo-cardiographie	1	5	4	7	6	600,0%
AU Formation simul santé	18	26	25	40	22	122,2%
AU Hygiène Hospitalière	14		9		-14	-100,0%
Capacité addictol. cliniq	7	4	5	3	-4	-57,1%
Capacité Méd Allergologie	4	3	3	1	-3	-75,0%
Capacité Méd & Bio Sport		2	5	2	2	
Capacité orthophoniste	190	211	226	237	47	24,7%
Capacité Orthoptiste	40	48	49	50	10	25,0%
Capa de Gérontologie	6				-6	-100,0%
Capa. Médico judiciaires			1	1	1	
DE Docteur Médecine	132	121	140	158	26	19,7%
DE Infirmier en prat. ava			30	33	33	
DES Allergologie	1	2	3	4	3	300,0%
DES Anat-Cytol.-Patho	10	8	11	8	-2	-20,0%
DES Anesth-réanimation	55	52	57	58	3	5,5%
DES Biologie Médicale	14	13	10	9	-5	-35,7%
DESC Addictologie	2	2	4	2	0	
DESC Allergo,Immuno clini	5	4	2		-5	-100,0%
DESC Cardio & malad vas	20	12	7	1	-19	-95,0%
DESC Cancérologie	6	11	2	4	-2	-33,3%
DESC Chir. Digest Viscér.	1	3	3		-1	-100,0%
DESC Chir Maxillo-faciale	3		3	2	-1	-33,3%
DESC Chir Ortho Trauma	6	2	8	7	1	16,7%
DESC Chir Plas Recon Est	2	1			-2	-100,0%
DESC Chir Thor Card Vas		1	1	1	1	
DESC Chirurgie Infantile			2			
DESC Chirurgie Urologique	1	4	2	2	1	100,0%
DESC Douleur & Palliative		3	2			
DESC Gériatrie	3	1	1	1	-2	-66,7%
DES Chir maxillo-faciale	1	2	2	3	2	200,0%
DES Chir orthopé traumat	4	8	13	16	12	300,0%
DES Chir thorac et cardio	2	5	5	6	4	200,0%
DES Chirurgie Générale	25	28	23	13	-12	-48,0%
DES Chirurgie orale	1	1		1	0	
DES Chirurgie pédiatrique	1	3	3	3	2	200,0%
DES Chir viscéral et digest	4	9	14	18	14	350,0%
DESC Médecine d'urgence	22	20	22	20	-2	-9,1%
DESC Med Lég Exp Médic	2	1	2	1	-1	-50,0%
DESC Méd Reproduction		1		2	2	
DESC Néonatalogie	1			2	1	100,0%
DESC Nutrition	3		1		-3	-100,0%
DESC Pat Inf Tro Cli Bio	2	1	4	2	0	
DESC Psy. Enfant Ado	1		3	2	1	100,0%
DESC Réanimation	2	3	2	1	-1	-50,0%
DESC Réanimation Médicale	1				-1	-100,0%
DES Dermato-Vénérologie	3	7	11	15	12	400,0%
DES Dermato & vénéréologie	11	8	4		-11	-100,0%

Par diplôme	2017/2018	2018/2019	2019/2020	2020/2021	Variation quadriennale	
					En effectif	En pourcentage
DES Endocrino-diabét-nutr	1	2	3	4	3	300,0%
DES Endo.diabet.maladies	2	2	1		-2	-100,0%
DES Gastro-Entéro & Hépat	16	10	5		-16	-100,0%
DES Génétique médicale	1	2	2	3	2	200,0%
DES Gériatrie	3	8	14	16	13	433,3%
DES Gynécol obstétrique	5	10	16	20	15	300,0%
DES Gynécologie médicale	3	5	6	8	5	166,7%
DES Gynéco-Obstétrique	23	15	12	10	-13	-56,5%
DES Hématologie	5	9	8	8	3	60,0%
DES Hépatogastro-entéro	4	9	14	19	15	375,0%
DES Maladies inf & tropic	1	2	2	3	2	200,0%
DES Méd cardiovasculaire	6	12	18	24	18	300,0%
DES Médecine d'urgence	12	24	36	51	39	325,0%
DES Médecine générale	71	143	273	290	219	308,5%
DES Médecine Générale	198	115			-198	-100,0%
DES Médecine Interne	18	13	9	3	-15	-83,3%
DES Médecine Nucléaire	4	4	5	5	1	25,0%
DES Méd intensive réanim	2	5	8	10	8	400,0%
DES Méd interne et immuno	4	8	12	16	12	300,0%
DES Méd légale et expert	1	2	3	4	3	300,0%
DES Méd. physiq. réadapt.	6	7	8	10	4	66,7%
DES Néphrologie	10	9	8	10	0	
DES Neurochirurgie	4	2	3	3	-1	-25,0%
DES Neurologie	14	13	12	11	-3	-21,4%
DES Onco-Hématologie		1				
DES Oncologie	4	9	13	18	14	350,0%
DES Oncologie et radiothé	9	8	6	3	-6	-66,7%
DES Oncologie Médicale	9	3	3	1	-8	-88,9%
DES Ophtalmologie	15	20	24	24	9	60,0%
DES ORL & Chir Cervic-fac	9	10	13	15	6	66,7%
DES Pédiatrie	31	32	38	38	7	22,6%
DES Pneumologie	12	12	17	16	4	33,3%
DES Psychiatrie	49	49	48	41	-8	-16,3%
DES Radio & Imag. médical	35	29	20	12	-23	-65,7%
DES Radiologie et d'IM	8	16	24	34	26	325,0%
DES Rhumatologie	12	12	15	14	2	16,7%
DES Santé Publique	3	3	3	5	2	66,7%
DES Santé Publ-Méd.Soc.	8	5	2	2	-6	-75,0%
DES Spécia Chirurgicales	40	17			-40	-100,0%
DES Urologie	2	5	8	10	8	400,0%
DFA Sciences Médicales	798	798	832	890	92	11,5%
DFG Sciences Maieutiques	77	73	67	67	-10	-13,0%
DFG Sciences Médicales	568	574	565	580	12	2,1%
DFMSA Anat cyto pathol				1	1	
DFMSA Anesthésie-Réanimat	1			1	0	
DFMSA Biologie médicale			1			
D.F.M.S.A. Cardio malad v		2				
DFMSA Chirur orthop traum				1	1	
DFMSA Endo diab nutrition			1			
DFMSA Gastro. hépatologie		2				
DFMSA Gynécologie Obstétr	3	2	2	2	-1	-33,3%
DFMSA Héma maladie sang	1	1			-1	-100,0%
DFMSA Hématologie			2			
DFMSA Hépa-gastr-entéro			1	3	3	
DFMSA Médecine cardiovasc			3			
DFMSA Médecine d'urgence			1			
DFMSA Méd. int immu clin			2	1	1	
DFMSA Néphrologie			1	1	1	
DFMS Anesthésie-Réa	2	6	4		-2	-100,0%
DFMSA Neurochirurgie		1				
DFMSA Neurologie			1	1	1	
DFMSA Ophtalmologie	1				-1	-100,0%
DFMSA ORL et CCF				1	1	
DFMSA Pédiatrie	3	1	2	7	4	133,3%
DFMSA Pneumologie			1			
DFMSA Psychiatrie				1	1	
DFMSA Radio & imager méd				1	1	
DFMSA Rhumatologie		1		1	1	
DFMS Chir ortho & trauma			3			
DFMS Endo diab nutrition			2	2	2	
D.F.M.S. Gastro Hépatolog	3	3			-3	-100,0%
DFMS Gériatrie	1	1	1		-1	-100,0%

Par diplôme	2017/2018	2018/2019	2019/2020	2020/2021	Variation quadriennale	
					En effectif	En pourcentage
DFMS Gynéco-Obstétrique	4	3	2	4	0	
DFMS Hématologie				1	1	
DFMS Hépato-gastro-entéro			2	3	3	
DFMS Méd cardiovasculaire				2	2	
DFMS Médecine d'urgence	2		4	2	0	
DFMS Méd. int. imm. clin			1			
DFMS Méd. int. réanim			1	1	1	
DFMS Méd Phys et Réadapt	1		1		-1	-100,0%
DFMS Néphrologie				1	1	
D.F.M.S Neurochirurgie	1				-1	-100,0%
DFMS Neurologie	2	3	4	3	1	50,0%
DFMS Oncologie médicale				1	1	
DFMS Ophtalmologie				4	4	
DFMS Pédiatrie		1	3	2	2	
DFMS Psychiatrie			2			
DFMS Radio et Imag méd	1	2			-1	-100,0%
DFMS Radio imag. médicale			2	1	1	
DFMS Rhumatologie	1	1	3	2	1	100,0%
Diplôme d'Etat Sage-Femme	67	70	72	65	-2	-3,0%
DIU Addic consom alcool	15		17	2	-13	-86,7%
DIU Addict.aux substan		15				
DIU Antibio.& traitements		12		15	15	
DIU Arthroscopie	2	1	2		-2	-100,0%
DIU Bio. intég tum solid	3	3			-3	-100,0%
DIU Chir épaule coude	3	4	4	2	-1	-33,3%
DIU Chir main mb sup	2	1	1	1	-1	-50,0%
DIU Chir pied & cheville	2	2	1	1	-1	-50,0%
DIU Chirurgie ambulatoire		3	5	3	3	
DIU Chirurg mini-invasive			9	5	5	
DIU Coeliocir sur animal	4	3			-4	-100,0%
DIU Coeliocir sur homme	5	4			-5	-100,0%
DIU Echo Chir Mbres Sup	9	8	16		-9	-100,0%
DIU Echo d'acquisition	9	16	14	7	-2	-22,2%
DIU Echo et imag cardio	9	8	8	11	2	22,2%
DIU Echogra Gynéco Obstét	14				-14	-100,0%
DIU Echo/Tech ultra-sonor	25	26	31	36	11	44,0%
DIU Expertise Psychiatriq		13		9	9	
DIU Gynéco obst méd génér	8	8			-8	-100,0%
DIU Hématologie biologiqu			22			
DIU HTA Cardio présentiel	3	2		1	-2	-66,7%
DIU HTA et complications	1	1	1		-1	-100,0%
DIU Hygiène hospitalière	3	15	1	8	5	166,7%
DIU Imagerie cardia vascu	9	14	16	10	1	11,1%
DIU Imagerie néphro-uro		2		2	2	
DIU Invest rech clinique	5	5	12		-5	-100,0%
DIU Méd biologie reproduc		4		4	4	
DIU Méd manuelle ostéo	8	8	10	11	3	37,5%
DIU Méd réa néonatale	12	14			-12	-100,0%
DIU Patho muqueus buccale	3	9	7	6	3	100,0%
DIU Pédagogie médicale		3	4	6	6	
DIU Prév Infect Ost artic				11	11	
DIU Prév réa éduc cardio	15	15	12	20	5	33,3%
DIU Psychopath pers. âgée	11		12		-11	-100,0%
DIU Reconst Mammaire	5				-5	-100,0%
DIU Réhabilitat audition		3	9			
DIU Réhab respiratoi GO	4	4	4	5	1	25,0%
DIU Rythmo stim cardiaq	3	2	3	3	0	
DIU Sénolo patho mamm	8	9	9	5	-3	-37,5%
DIU Soins infirm réanimat	15	13	14		-15	-100,0%
DIU Soins palliatifs	20	18	20	21	1	5,0%
DIU Sommeil & pathologie	5	2	3	4	-1	-20,0%
DIU Surface oculaire	36		36		-36	-100,0%
DIU Tabacologie & aide	12		10		-12	-100,0%
DIU Techniq ultra-sonique	1	7	2	10	9	900,0%
DIU Transplantat° organes	22	23	22	21	-1	-4,5%
DIU TSA de l'adulte			3	4	4	
Doctorat sciences langage				2	2	
Doctorat sc vie santé	91	81	84	76	-15	-16,5%
DU Art-thérapie	28	13	18	25	-3	-10,7%
D.U. Autisme & troubles	24				-24	-100,0%
DU Autisme troubles neuro		26	25	18	18	
DU Démarche qualité	19	18	17		-19	-100,0%

Par diplôme	2017/2018	2018/2019	2019/2020	2020/2021	Variation quadriennale	
					En effectif	En pourcentage
DU Educ santé thérapeut	22	18	23	16	-6	-27,3%
DU Form réflex philo rech	5	8	7		-5	-100,0%
DU For pers proc exp anim	9				-9	-100,0%
DU Francophone PRCC			8	29	29	
DU Hypnose médicale			19	41	41	
DU Init à la réflex éthiq	15	11	16	19	4	26,7%
DU Init rech cli internet	7				-7	-100,0%
DU Maladies paro comorb			8			
DU Microchir exp anatom			1	2	2	
DU Psychiatrie générale	11	12	15	14	3	27,3%
DU Réparation juridique			13	15	15	
DU Soins continus	34	34	26	24	-10	-29,4%
Grade licence DE MERM	37				-37	-100,0%
Grade Licence DTS Im Méd	17				-17	-100,0%
Grade licence Ergo	38				-38	-100,0%
Grade licence infirmier	1 103	7			-1 103	-100,0%
HDR Philo et Sc Vie	1				-1	-100,0%
HDR Sciences Vie et Santé	5	7	4	6	1	20,0%
Master BS prc imag bioméd		16	11	16	16	
Master Sté publ prc EGSSS		34	23	29	29	
Master Sté publ prc MEES			30	33	33	
Master Sté publ prc PPS		43	54	58	58	
M.STS- Imag. vivant radio	21				-21	-100,0%
M.STS-Prom. gest. Santé	88				-88	-100,0%
M.STS-Relat. Hôte-Greffon	6				-6	-100,0%
Prc accès santé spécifique				565	565	
Prem Année Com Étud Santé	1 418	1 509	1 419	410	-1 008	-71,1%
Ensemble composante :	6 166	4 990	5 196	4 805	-1 361	-22,1%

Partie 2 : Caractérisation des inscrits en 2020/2021

Boursiers / Féminisation/ Etudiants étrangers / Salariés / Age moyen / Sportifs de haut niveau

Nouveaux bacheliers

Régimes d'inscription

Attractivité internationale

Boursiers / Féminisation/ Etudiants étrangers / Salariés / Age moyen / Sportifs de haut niveau 2020/2021

Par type de diplôme et niveau		Nombre d'inscrits principaux	Taux de boursiers	Taux de féminisation	Taux d'étudiants étrangers	Taux de salariés déclarés Apogée	Age moyen	Taux de sportifs de haut niveau
Master	5	491	22,6%	70,9%	9,0%	32,2%	25,7	
Doctorat et HDR	6	84		54,8%	20,2%	65,5%	30,6	
Santé PACES	1	410	35,4%	70,0%	7,6%		19,0	
Santé hors PACES	1	633	44,1%	73,0%	8,7%	0,5%	18,2	
	2	390	29,2%	73,3%	3,8%	0,3%	20,3	
	3	385	28,8%	68,3%	6,0%	0,8%	21,2	
	4	418	29,2%	73,0%	6,5%	11,2%	22,6	
	5	44	27,3%	86,4%	9,1%	15,9%	28,0	
	6	1 456	4,9%	58,2%	9,3%	82,1%	27,3	
Diplômes d'université		494		64,2%	22,5%	95,3%	39,4	0,2%
Ensemble composante :		4 805	20,1%	66,6%	9,6%	40,4%	25,1	0,0%

Par diplôme	Nombre d'inscrits principaux	Taux de boursiers	Taux de féminisation	Taux d'étudiants étrangers	Taux de salariés déclarés Apogée	Age moyen	Taux de sportifs de haut niveau
Année dérogatoire Méd ECN	13	15,4%	53,8%	7,7%	53,8%	25,6	
AU Echo-cardiographie	7		85,7%		100,0%	40,7	
AU Formation simul santé	40		65,0%	2,5%	92,5%	39,3	
Capacité addictol. cliniq	3		100,0%	66,7%	100,0%	38,0	
Capacité Méd Allergologie	1			100,0%		46,5	
Capacité Méd & Bio Sport	2			50,0%	100,0%	45,0	
Capacité orthophoniste	237	33,3%	96,6%	0,4%	0,8%	22,9	
Capacité Orthoptiste	50	36,0%	82,0%			20,9	
Capa. Médico judiciaires	1				100,0%	56,4	
DE Docteur Médecine	158		57,0%	7,0%	93,7%	30,5	
DE Infirmier en prat. ava	33		87,9%	6,1%	100,0%	39,5	
DES Allergologie	4		50,0%	25,0%	100,0%	29,7	
DES Anat-Cytol.-Patho	8		25,0%		100,0%	27,2	
DES Anesth-réanimation	58		39,7%	1,7%	96,6%	27,1	
DES Biologie Médicale	9		44,4%		100,0%	28,8	
DESC Addictologie	2		100,0%		100,0%	31,0	
DESC Cardio & malad vasc	1		100,0%		100,0%	28,3	
DESC Cancérologie	4		100,0%		100,0%	29,5	
DESC Chir Maxillo-faciale	2		100,0%		100,0%	31,6	
DESC Chir Ortho Trauma	7		14,3%		100,0%	33,1	
DESC Chir Thor Card Vas	1				100,0%	31,4	
DESC Chirurgie Urologique	2		50,0%		100,0%	31,0	
DESC Gériatrie	1		100,0%	100,0%	100,0%	31,8	
DES Chir maxillo-faciale	3		33,3%		100,0%	25,9	
DES Chir orthopé traumato	16		25,0%	6,3%	100,0%	27,0	
DES Chir thorac et cardio	6		33,3%		100,0%	28,9	
DES Chirurgie Générale	13		46,2%		100,0%	29,7	
DES Chirurgie orale	1		100,0%		100,0%	27,8	
DES Chirurgie pédiatrique	3		100,0%		100,0%	25,5	
DES Chir viscé et digest	18		33,3%	5,6%	100,0%	27,0	
DESC Médecine d'urgence	20		75,0%		100,0%	30,8	
DESC Med Lég Exp Médic	1		100,0%		100,0%	36,7	
DESC Méd Reproduction	2		100,0%		100,0%	30,8	
DESC Néonatalogie	2		100,0%		100,0%	28,7	
DESC Pat Inf Tro Cli Bio	2		100,0%		100,0%	30,9	
DESC Psy. Enfant Ado	2			50,0%	100,0%	31,4	
DESC Réanimation	1				100,0%	35,6	
DES Dermato-Vénérologie	15		80,0%		93,3%	25,9	
DES Endocrino-diabét-nutr	4		50,0%		100,0%	27,4	
DES Génétique médicale	3		66,7%		100,0%	26,1	

Par diplôme	Nombre d'inscrits principaux	Taux de boursiers	Taux de féminisation	Taux d'étudiants étrangers	Taux de salariés déclarés Apogée	Age moyen	Taux de sportifs de haut niveau
DES Gériatrie	16	6,3%	81,3%	25,0%	93,8%	27,6	
DES Gynécol obstétrique	20		90,0%		90,0%	27,0	
DES Gynécologie médicale	8		100,0%		75,0%	26,1	
DES Gynéco-Obstétrique	10		80,0%		100,0%	29,5	
DES Hématologie	8		37,5%	12,5%	100,0%	27,1	
DES Hépato-gastro-entéro	19		73,7%		100,0%	26,5	
DES Maladies inf & tropic	3		33,3%		100,0%	26,4	
DES Méd cardiovasculaire	24		37,5%	12,5%	100,0%	26,0	
DES Médecine d'urgence	51		56,9%	9,8%	98,0%	28,0	
DES Médecine générale	290		61,0%	9,0%	83,1%	27,1	
DES Médecine Interne	3		66,7%		100,0%	29,3	
DES Médecine Nucléaire	5	20,0%	20,0%	20,0%	80,0%	27,1	
DES Méd intensive réanim	10		50,0%	10,0%	90,0%	26,5	
DES Méd interne et immuno	16		62,5%	6,3%	93,8%	26,6	
DES Méd légale et expert	4		75,0%		75,0%	27,3	
DES Méd. physiq. réadapt.	10		50,0%	10,0%	100,0%	27,1	
DES Néphrologie	10		60,0%		100,0%	26,4	
DES Neurochirurgie	3		66,7%		66,7%	25,8	
DES Neurologie	11		72,7%		90,9%	26,5	
DES Oncologie	18		44,4%	11,1%	100,0%	26,5	
DES Oncologie et radiothé	3		100,0%		100,0%	28,9	
DES Oncologie Médicale	1		100,0%		100,0%	29,0	
DES Ophtalmologie	24		50,0%	4,2%	87,5%	27,0	
DES ORL & Chir Cervic-fac	15		53,3%	6,7%	100,0%	27,3	
DES Pédiatrie	38		84,2%	5,3%	97,4%	26,5	
DES Pneumologie	16		75,0%	6,3%	100,0%	26,7	
DES Psychiatrie	41		65,9%	7,3%	90,2%	27,8	
DES Radio & Imag. médical	12		25,0%		100,0%	29,3	
DES Radiologie et d'IM	34		41,2%	8,8%	94,1%	26,2	
DES Rhumatologie	14		64,3%	7,1%	85,7%	25,8	
DES Santé Publique	5		40,0%		100,0%	27,7	
DES Santé Publ-Méd.Soc.	2		100,0%		100,0%	29,7	
DES Urologie	10		50,0%	10,0%	100,0%	26,5	
DFA Sciences Médicales	890	26,0%	63,9%	4,7%	26,0%	23,1	
DFG Sciences Maieutiques	67	26,9%	94,0%	1,5%		20,6	
DFG Sciences Médicales	580	27,4%	63,1%	6,2%	0,7%	20,3	
DFMSA Anat cyto pathol	1		100,0%	100,0%	100,0%	30,7	
DFMSA Anesthésie-Réanimat	1			100,0%	100,0%	44,8	
DFMSA Chirurg orthop traum	1			100,0%	100,0%	41,0	
DFMSA Gynécologie Obstétr	2		50,0%	100,0%	50,0%	34,0	
DFMSA Hépa-gastr-entéro	3		33,3%	100,0%	100,0%	37,8	
DFMSA Méd. int immu clin	1			100,0%		46,8	
DFMSA Néphrologie	1			100,0%	100,0%	33,4	
DFMSA Neurologie	1			100,0%	100,0%	30,3	
DFMSA ORL et CCF	1			100,0%	100,0%	28,2	
DFMSA Pédiatrie	7		42,9%	100,0%	100,0%	38,0	
DFMSA Psychiatrie	1			100,0%	100,0%	33,7	
DFMSA Radio & imager méd	1			100,0%	100,0%	35,0	
DFMSA Rhumatologie	1			100,0%		36,5	
DFMS Endo diab nutrition	2			100,0%	100,0%	31,3	
DFMS Gynéco-Obstétrique	4		100,0%	100,0%	100,0%	28,9	
DFMS Hématologie	1		100,0%	100,0%	100,0%	30,2	
DFMS Hépato-gastro-entéro	3		100,0%	100,0%	66,7%	28,7	
DFMS Méd cardiovasculaire	2			100,0%	100,0%	38,9	
DFMS Médecine d'urgence	2			100,0%	100,0%	35,8	
DFMS Méd. int. réanim	1			100,0%	100,0%	32,2	
DFMS Néphrologie	1		100,0%	100,0%		27,8	
DFMS Neurologie	3		33,3%	100,0%	100,0%	30,3	
DFMS Oncologie médicale	1			100,0%	100,0%	37,0	

Par diplôme	Nombre d'inscrits principaux	Taux de boursiers	Taux de féminisation	Taux d'étudiants étrangers	Taux de salariés déclarés Apogée	Age moyen	Taux de sportifs de haut niveau
DFMS Ophtalmologie	4		50,0%	100,0%	75,0%	29,7	
DFMS Pédiatrie	2		50,0%	100,0%	100,0%	32,5	
DFMS Radio imag. médicale	1		100,0%	100,0%	100,0%	27,6	
DFMS Rhumatologie	2		50,0%	100,0%	50,0%	30,5	
Diplôme d'Etat Sage-Femme	65	21,5%	98,5%		1,5%	23,2	
DIU Addic consom alcool	2		50,0%	50,0%	100,0%	44,5	
DIU Antibio.& traitements	15		60,0%	20,0%	93,3%	36,0	
DIU Chir épaule coude	2			100,0%	100,0%	35,0	
DIU Chir main mb sup	1			100,0%	100,0%	37,8	
DIU Chir pied & cheville	1		100,0%			29,3	
DIU Chirurgie ambulatoire	3		100,0%		66,7%	42,6	
DIU Chirurg mini-invasive	5		20,0%	40,0%	100,0%	31,7	
DIU Echo d'acquisition	7		85,7%		100,0%	37,7	
DIU Echo et imag cardio	11		36,4%	72,7%	90,9%	37,2	
DIU Echo/Tech ultra-sonor	36		44,4%	13,9%	97,2%	36,7	
DIU Expertise Psychiatriq	9		55,6%	11,1%	100,0%	38,6	
DIU HTA Cardio présentiel	1				100,0%	31,2	
DIU Hygiène hospitalière	8		100,0%		100,0%	43,5	
DIU Imagerie cardia vascu	10		40,0%	60,0%	100,0%	33,4	
DIU Imagerie néphro-uro	2				100,0%	32,3	
DIU Méd biologie reproduct	4		50,0%	50,0%	100,0%	37,1	
DIU Méd manuelle ostéo	11		72,7%		72,7%	39,1	9,1%
DIU Patho muqueus buccale	6		66,7%		83,3%	29,0	
DIU Pédagogie médicale	6		66,7%	16,7%	100,0%	35,4	
DIU Prév Infect Ost artic	11		54,5%	18,2%	100,0%	36,4	
DIU Prév réa éduc cardio	20		50,0%	20,0%	100,0%	37,2	
DIU Réhab respiratoi GO	5		20,0%	40,0%	80,0%	34,9	
DIU Rythmo stim cardiaq	3				100,0%	30,1	
DIU Sénolo patho mamm	5		60,0%	40,0%	80,0%	34,0	
DIU Soins palliatifs	21		85,7%	9,5%	100,0%	38,6	
DIU Sommeil & pathologie	4		100,0%	25,0%	100,0%	41,5	
DIU Techniq ultra-sonique	10		30,0%	40,0%	100,0%	35,6	
DIU Transplantat° organes	21		33,3%	71,4%	90,5%	37,3	
DIU TSA de l'adulte	4		100,0%		100,0%	48,8	
Doctorat sciences langage	2		100,0%	50,0%	50,0%	28,0	
Doctorat sc vie santé	76		57,9%	19,7%	63,2%	29,7	
DU Art-thérapie	25		96,0%	8,0%	84,0%	35,0	
DU Autisme troubles neuro	18		77,8%	5,6%	100,0%	44,8	
DU Educ santé thérapeut	16		100,0%	6,3%	93,8%	40,4	
DU Francophone PRCC	29		41,4%	100,0%	100,0%	39,7	
DU Hypnose médicale	41		80,5%	4,9%	100,0%	44,4	
DU Init à la réflex éthiq	19		78,9%	15,8%	94,7%	46,3	
DU Microchir exp anatom	2		50,0%		100,0%	33,8	
DU Psychiatrie générale	14		78,6%	42,9%	92,9%	47,4	
DU Réparation juridique	15		33,3%		100,0%	49,6	
DU Soins continus	24		91,7%	8,3%	100,0%	38,1	
HDR Sciences Vie et Santé	6			16,7%	100,0%	42,7	
Master BS prc imag bioméd	16	12,5%	56,3%	50,0%	25,0%	26,0	
Master Sté publ prc EGSSS	29	31,0%	72,4%	24,1%	20,7%	25,7	
Master Sté publ prc MEES	33	3,0%	84,8%		93,9%	38,6	
Master Sté publ prc PPS	58	39,7%	79,3%	34,5%	10,3%	25,8	
Prc accès santé spécifique	565	46,4%	70,8%	9,7%	0,5%	18,1	
Prem Année Com Étud Santé	410	35,4%	70,0%	7,6%		19,0	
Ensemble composante :	4 805	20,1%	66,6%	9,6%	40,4%	25,1	0,0%

Nouveaux bacheliers 2020/2021

Par série de bac	Bac S	Bac ES	Bac L	Bac STG	Autres Bacs technologiques	Bac pro	Total	%
Santé hors PACES	92,0%	3,9%	0,7%	0,2%	3,0%	0,2%	566	100%
Total	521	22	4	1	17	1	566	100%
%	92,0%	3,9%	0,7%	0,2%	3,0%	0,2%	100%	100%

Par mention au bac	Tres bien	Bien	Assez bien	Passable	Total	%
Santé hors PACES	22,4%	34,8%	30,7%	12,0%	566	100%
Total	127	197	174	68	566	100%
%	22,4%	34,8%	30,7%	12,0%	100%	100%

Par origine géographique	037	045	041	028	018	036	France hors région Centre	Etranger	Total	%
Santé hors PACES	27,4%	28,1%	8,8%	13,1%	6,5%	3,9%	7,4%	4,8%	566	100%
Total	155	159	50	74	37	22	42	27	566	100%
%	27,4%	28,1%	8,8%	13,1%	6,5%	3,9%	7,4%	4,8%	100%	100%

Régime d'inscription

	2017/2018	2018/2019	2019/2020	2020/2021	Variation
Formation initiale	5 678	4 532	4 596	4 254	-25,1%
Formation continue	480	448	583	538	12,1%
Reprise des études	8	8	15	13	62,5%
Auditeur libre		2	2		
Ensemble composante :	6 166	4 990	5 196	4 805	-22,1%

Attractivité internationale 2020/2021

Les nationalités les plus représentées	Nombre d'inscrits
MAROCAIN(E)	93
ALGERIEN(NE)	43
CAMEROUNAIS(E)	30
ITALIEN(NE)	27
ROUMAIN(E)	21
LIBANAIS(E)	19
TUNISIEN(NE)	18
SENEGALAIS(E)	13
MALIEN(NE)	12
CONGOLAIS(E)	11

Ensemble des étudiants étrangers

462

Etudiants étrangers / Etudiants français

9,6%

Les nationalités les plus représentées	Nombre d'inscrits

Partie 3 : Résultats aux examens

Observation sur 5 ans selon l'année et le type de diplôme

Taux de réussite - Master

Master 4ème année

	Effectif inscrits	Nbre de défaillants / Sans résultat	Présents aux examens	Admis aux examens	Taux de réussite (présents aux examens)	Ratio Admis/ Inscrits
2015/2016	74	2	72	65	90,3%	87,8%
2016/2017	102	18	84	80	95,2%	78,4%
2017/2018	78	9	69	62	89,9%	79,5%
2018/2019	36	0	36	36	100,0%	100,0%

Master 5ème année

	Effectif inscrits	Nbre de défaillants / Sans résultat	Présents aux examens	Admis aux examens	Taux de réussite (présents aux examens)	Ratio Admis/ Inscrits
2015/2016	401	40	361	289	80,1%	72,1%
2016/2017	381	23	358	317	88,5%	83,2%
2017/2018	376	21	355	317	89,3%	84,3%
2018/2019	345	11	334	298	89,2%	86,4%
2019/2020	399	8	391	358	91,6%	89,7%

Taux de réussite - Santé hors PACES

Santé 1ère année

	Effectifs inscrits	Nbre de défaillants / Sans résultat	Présents aux examens	Admis aux examens	Taux de réussite (présents aux examens)	Ratio Admis/Inscrits	Dont : nouveaux bacheliers	Effectifs inscrits	Présents aux examens	Admis aux examens	Taux de réussite (présents aux examens)
2015/2016	57	9	48	43	89,6%	75,4%	2015/2016	0	0	0	
2016/2017	138	74	64	39	60,9%	28,3%	2016/2017	17	1	1	100,0%
2017/2018	120	32	88	75	85,2%	62,5%	2017/2018	14	2	2	100,0%
2018/2019	141	67	74	66	89,2%	46,8%	2018/2019	14	1	1	100,0%
2019/2020	65	1	64	58	90,6%	89,2%	2019/2020	1	1	0	

Santé 2ème année

	Effectifs inscrits	Nbre de défaillants / Sans résultat	Présents aux examens	Admis aux examens	Taux de réussite (présents aux examens)	Ratio Admis/Inscrits
2015/2016	367	20	347	269	77,5%	73,3%
2016/2017	413	8	405	321	79,3%	77,7%
2017/2018	381	11	370	335	90,5%	87,9%
2018/2019	390	1	389	348	89,5%	89,2%
2019/2020	385	1	384	363	94,5%	94,3%

Santé 3ème année

	Effectifs inscrits	Nbre de défaillants / Sans résultat	Présents aux examens	Admis aux examens	Taux de réussite (présents aux examens)	Ratio Admis/Inscrits
2015/2016	1 504	189	1 315	1 292	98,3%	85,9%
2016/2017	1 479	145	1 334	1 306	97,9%	88,3%
2017/2018	1 562	183	1 379	1 368	99,2%	87,6%
2018/2019	384	17	367	355	96,7%	92,4%
2019/2020	387	0	387	374	96,6%	96,6%

Santé 4ème année

	Effectifs inscrits	Nbre de défaillants / Sans résultat	Présents aux examens	Admis aux examens	Taux de réussite (présents aux examens)	Ratio Admis/Inscrits
2015/2016	428	61	367	296	80,7%	69,2%
2016/2017	379	11	368	330	89,7%	87,1%
2017/2018	310	12	298	272	91,3%	87,7%
2018/2019	398	16	382	309	80,9%	77,6%
2019/2020	466	39	427	395	92,5%	84,8%

Santé 5ème année

	Effectifs inscrits	Nbre de défaillants / Sans résultat	Présents aux examens	Admis aux examens	Taux de réussite (présents aux examens)	Ratio Admis/Inscrits
2015/2016	38	5	33	23	60,6%	52,6%
2016/2017	39	19	20	16	80,0%	41,0%
2017/2018	47	8	39	35	89,7%	74,5%
2018/2019	41	6	35	33	94,3%	80,5%
2019/2020	49	8	41	39	95,1%	79,6%

Santé 6ème année

	Effectifs inscrits	Nbre de défaillants / Sans résultat	Présents aux examens	Admis aux examens	Taux de réussite (présents aux examens)	Ratio Admis/Inscrits
2015/2016	1 704	1 279	425	413	96,9%	24,2%
2016/2017	1 735	1 332	403	387	96,0%	22,3%
2017/2018	1 801	1 501	300	292	97,3%	16,2%
2018/2019	1 721	1 435	286	276	96,5%	16,0%
2019/2020	2 040	881	1 159	1 121	96,7%	55,0%

Taux de réussite - Santé PACES

Santé PACES 1ère année

	Effectif inscrits	Nbre de défaillants / Sans résultat	Présents aux examens	Admis aux examens	Taux de réussite (présents aux examens)	Ratio Admis/Inscrits	Dont : nouveaux bacheliers	Effectifs inscrits	Présents aux examens	Admis aux examens	Taux de réussite (présents aux examens)
2015/2016	1 473	0	1 473	527	35,8%	35,8%	2015/2016	1 014	1 014	174	17,2%
2016/2017	1 581	1	1 580	522	33,0%	33,0%	2016/2017	1 022	1 022	162	15,9%
2017/2018	1 537	0	1 537	540	35,1%	35,1%	2017/2018	1 071	1 071	199	18,6%
2018/2019	1 619	2	1 617	522	32,3%	32,2%	2018/2019	1 082	1 080	163	15,1%
2019/2020	1 517	1	1 516	311	20,5%	20,5%	2019/2020	1 004	1 003	116	11,6%